

## ๖. ผู้ใช้งานระบบจดหมายอิเล็กทรอนิกส์ (E-mail) ของกรมฯ (dmcr.mail.go.th)

๖.๑ บัญชีผู้ใช้งานรวมทั้งหมด ๘๒๕ บัญชี

๖.๒ พื้นที่การใช้งานรวม ๔๗ GB

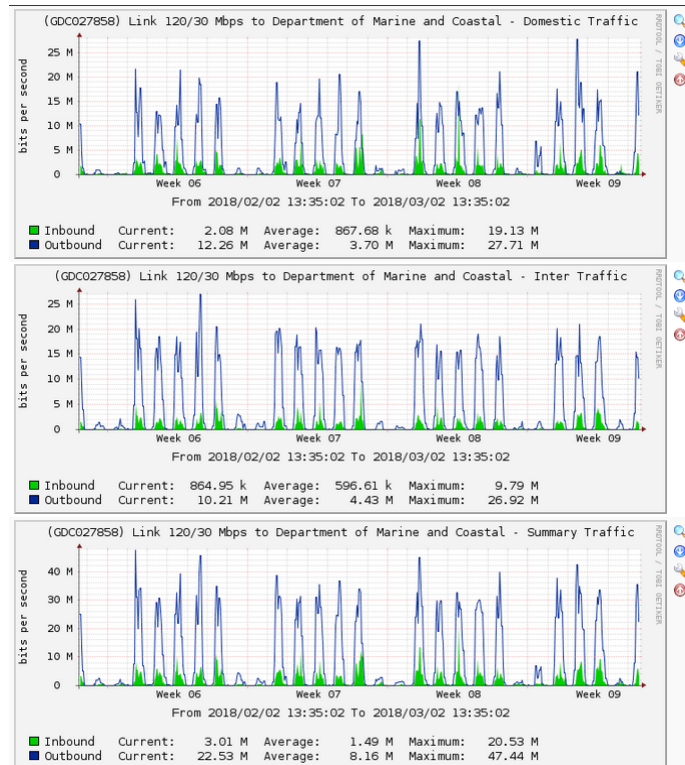
๖.๓ รายชื่อบัญชีผู้ใช้งานที่มีเนื้อที่ใช้งานสูงสุดจำนวน ๒๐ บัญชี

1	Email Accounts	ชื่อ-นามสกุล	เนื้อที่ ที่ใช้ไป (MB)	สถานะ
2	atita.ju@dmcr.mail.go.th	สลก อาทิตา จุจย์เอี่ยม	8354.69	active
3	chiraporn.wa@dmcr.mail.go.th	กคน จิราภรณ์ วัชรสินธุ์	5652.52	active
4	panissara.pa@dmcr.mail.go.th	สปล ปาณิสรา ภัทรกมลภรณ์	4306.58	active
5	niphon.ph@dmcr.mail.go.th	สพ นีพนธ์ พงศ์สุวรรณ	1579.97	active
6	emcrc@dmcr.mail.go.th	ศูนย์วิจัยและพัฒนาทรัพยากรทางทะเลและ	1548.53	active
7	chakree.ro@dmcr.mail.go.th	สปล ชากรี รอดไฟ	1409.15	active
8	plan.1@dmcr.mail.go.th	กผง ฝ่ายแผนงาน กผง	1222.53	active
9	patitta.go@dmcr.mail.go.th	สปล ปทิตตา โกสุวรรณ	1119.55	active
10	patchareeporn.kh@dmcr.mail.go.th	กพร พัชรพร เขาเห็น	975.92	active
11	wittaya.si@dmcr.mail.go.th	สปล วิทยา ศิริแสง	821.67	active
12	nittaya.lu@dmcr.mail.go.th	กพร นิตญา ลุนสมบัติ	790.39	active
13	niphon.th@dmcr.mail.go.th	สพช นีพนธ์ ทองอยู่	783.29	active
14	smcrc@dmcr.mail.go.th	สพ ศูนย์วิจัยตอนล่าง สงขลา	778.47	active
15	sukan.ma@dmcr.mail.go.th	สปก สุกาญจนวดี มณีรัตน์	757.53	active
16	natapon.bo@dmcr.mail.go.th	ศสท ณัฐพล บุญยืน	649.43	active
17	priya.ch@dmcr.mail.go.th	สปล ปรียา ชมเขย	603.33	active
18	boonyaporn.th@dmcr.mail.go.th	สปล บุญญาพร ทองแท่น	578.89	active
19	webmaster@dmcr.mail.go.th	Webmaster กรมทรัพยากรทางทะเลและ	538.6	active
20	natthasit.ch@dmcr.mail.go.th	ศสท ณัฐสิทธิ์ เชื้อคำจันทร์	522.25	active
21	darunee.nu@dmcr.mail.go.th	สปล ดรรณี นัครี	522.24	active

หมายเหตุ : สำนักงานรัฐบาลอิเล็กทรอนิกส์(สรอ.) แจ้งเวียนหนังสือให้หน่วยงานที่ใช้งาน MailGoThai ทราบว่าจะดำเนินการเปลี่ยนแปลงระบบ MailGoThai (ตามหนังสือ ดศ (สรอ)๕๑๐/๒๕๖๐/ว.๒๒๔๔ ลงวันที่ ๑๗ สิงหาคม ๒๕๖๐) และทรงกรมฯได้ดำเนินการแจ้งเวียนให้กับผู้ใช้งานของกรมฯแล้ว(ตามหนังสือ ทส๐๔๐๒.๕/ว๒๘๖๓ ลงวันที่ ๒๙ สิงหาคม ๒๕๖๐)

## ๗. ปริมาณการใช้งานของอินเทอร์เน็ตภายในกรมฯ

ตั้งแต่วันที่ ๑ กุมภาพันธ์ ๒๕๖๑ - ๒๘ กุมภาพันธ์ ๒๕๖๑ กรมฯ ใช้อินเทอร์เน็ตแบบ Point-to-point ขนาดความเร็วรวม ๑๒๐/๓๐ Mb/s การใช้งานอินเทอร์เน็ตสูงสุดภายในเดือนกุมภาพันธ์ ๒๕๖๑ อยู่ที่ ๖๐.๐๕ Mb/s และค่าเฉลี่ยตลอดทั้งเดือนกุมภาพันธ์ ๒๕๖๑ อยู่ที่ ๘.๔๙ Mb/s



## ๘. บุคลากร ๑๐ อันดับแรกที่ใช้งานอินเทอร์เน็ตมากที่สุด

จากการตรวจสอบจากระบบจัดเก็บข้อมูลจราจรทางคอมพิวเตอร์ (FortiAnalyzer) ในการเข้าใช้งานอินเทอร์เน็ตของกรมฯ พบบุคลากร ๑๐ อันดับแรกที่ใช้งานอินเทอร์เน็ตมากที่สุด ดังนี้

ลำดับที่	ผู้ใช้งาน	หน่วยงาน	User Name	Data	ตำแหน่ง
๑	ภาคอาร วิวัฒน์ครุฑ	สสอ.	pakaarkron.wi	๖๓.๙๓ GB	พนักงานราชการ
๒	ปิติ ปานทิม	สสอ.	piti.pa	๕๕.๕๙ GB	พนักงานราชการ
๓	กรกาญจน์ จรูญแสง	สสอ.	kornkarn.ch	๔๙.๕๔ GB	พนักงานราชการ
๔	ปวีณา เชื้อผู้ดี	กผง.	Paweenaw_pn	๔๔.๗๙ GB	ข้าราชการ
๕	ปวีณนุช เตปิน	หน้าห้อง ผชช.	paweenuch.te	๓๔.๖๑ GB	พนักงานราชการ
๖	สุภวรรณ วรรณนุช	กบช.	Supawanw_coep	๓๔.๓๖ GB	ข้าราชการ
๗	สันติภาพ ชุ่มมี	สสอ.	santiparp.ch	๓๐.๙๐ GB	พนักงานราชการ
๘	ชนากานต์ สุขอุดม	กผง.	chanakarn.su	๒๙.๔๑ GB	จ้างเหมา
๙	ณัฐสิทธิ์ เชื้อคำจันทร์	ศสท.	Natthasit.ch	๒๙.๑๖ GB	พนักงานราชการ
๑๐	สมศรี อวเกียรติ	กบช.	somsri.av	๒๖.๗๓ GB	ข้าราชการ

#	User	Bandwidth
1	pakaarkron.wi	66.93 GB
2	piti.pa	55.59 GB
3	kornkarn.ch	49.54 GB
4	paweenaw_pn	44.79 GB
5	paweenuch.te	34.61 GB
6	supawanw_coep	34.36 GB
7	santiparp.ch	30.90 GB
8	chanakarn.su	29.41 GB
9	natthasit.ch	29.16 GB
10	somsri.av	26.73 GB

ภาพแสดงบุคลากร ๑๐ อันดับแรกที่ใช้งานอินเทอร์เน็ตมากที่สุดจากระบบ

## ๙. Application ใช้งานผ่านอินเทอร์เน็ตมากที่สุด ๑๐ อันดับแรกของบุคลากรภายในกรมฯ

จากการตรวจสอบจากระบบจัดเก็บข้อมูลจราจรทางคอมพิวเตอร์ (FortiAnalyzer) ในการเข้าใช้งาน Application ใช้งานผ่านอินเทอร์เน็ตมากที่สุด ๑๐ อันดับแรกของบุคลากรภายในกรมฯ ดังนี้

ลำดับที่	Application	Bandwidth
๑	HTTPS	๗๐๖.๙๖ GB
๒	Facebook	๕๔๙.๒๒ GB
๓	Udp/๔๔๓	๓๐๘.๖๘ GB
๔	HTTP	๒๙๖.๔๐ GB
๕	HTTP.BROWSER	๑๕๗.๓๗ GB
๖	SSL	๑๕๒.๕๓ GB
๗	Never.Line	๑๓๐.๕๐ GB
๘	QUIC	๗๗.๒๑ GB
๙	YouTube	๔๐.๙๔ GB
๑๐	SHOUTcast	๓๔.๑๕ GB

#	Application	Bandwidth	Sent	Received
1	HTTPS		706.96 GB	
2	Facebook		549.22 GB	
3	udp/443		308.68 GB	
4	HTTP		296.40 GB	
5	HTTP.BROWSER		157.37 GB	
6	SSL		152.53 GB	
7	Naver.Line		130.50 GB	
8	QUIC		77.21 GB	
9	YouTube		40.94 GB	
10	SHOUTcast		34.15 GB	

ภาพแสดง Application ใช้งานผ่านอินเทอร์เน็ตมากที่สุด ๑๐ อันดับแรกของบุคลากรภายในกรมฯ

## ๑๒. รายชื่อผู้ใช้งานอินเทอร์เน็ตของกรมฯ ที่มีเวลาการใช้งานมากที่สุด ๑๐ อันดับ

จากการตรวจสอบจากระบบจัดเก็บข้อมูลจราจรทางคอมพิวเตอร์ (FortiAnalyzer) แสดงรายชื่อผู้ใช้งานอินเทอร์เน็ตของกรมฯ ที่มีเวลาการใช้งานมากที่สุด ๑๐ อันดับ ดังนี้

ลำดับที่	User Name	ชื่อ-นามสกุล	หน่วยงาน	เวลา(ชั่วโมง)	Bandwidth
๑	manlikaw_dp๒	มัลลิกา แสงดาว	หน้าห้อง รองฯ อทช.	๑๙๐	๔.๙๑ GB
๒	armonratw_sec	อมรรัตน์ นิลสินธุ์	สกก.	๑๖๑	๖.๑๒ GB
๓	Supawanw_coep	สุภาวรรณ วรรณนุช	กบช.	๑๕๙	๓๔.๓๖ GB
๔	panpanatw_dp๑	พรรณพนัช ปัญญาทิพย์	หน้าห้อง รองฯ อทช.	๑๕๔	๗.๙๕ GB
๕	Paweenaw_pn	ปวีณา เชื้อผู้ดี	กผง.	๑๓๙	๔๔.๕๐ GB
๖	Teeradatew_coep	ธีรเดช บัวจันทร์	กบช.	๑๓๓	๒.๐๒ GB
๗	๑๐.๑๐.๑๐.๒๓๗	Inventory	สกก.	๑๒๑	๗๘.๘๒ MB
๘	Chanphenw_pn	จันทร์เพ็ญ จันทร์ทิม	กผง.	๑๒๐	๕.๗๔ GB
๙	chanokporn.ka	ชนกพร กาลรักษา	สทช.	๑๑๗	๔.๙๙ GB
๑๐	Nathamonw_coep	ณฐมน ติมัน	กบช.	๑๑๔	๙.๙๒ GB

#	User (or IP)	Browsing Time(hh:mm:ss)	Bandwidth	Sent	Received
1	manlikaw_dp2	190:26:47			4.91 GB
2	armonratw_sec	161:22:05			6.12 GB
3	supawanw_coep	159:23:34			34.36 GB
4	panpanatw_dp1	154:34:08			7.95 GB
5	paweenaw_pn	139:47:15			44.50 GB
6	teeradatew_coep	133:38:01			2.02 GB
7	10.10.10.237	121:41:02			76.82 MB
8	chanphenw_pn	120:33:28			5.74 GB
9	chanokporn.ka	117:38:32			4.99 GB
10	nathamonw_coep	114:21:11			9.92 GB

ภาพแสดง รายชื่อผู้ใช้งานอินเทอร์เน็ตของกรมฯ ที่มีเวลาการใช้งานมากที่สุด ๑๐ อันดับ

๑๓. รายชื่อประเทศปลายทางที่ ที่อินเทอร์เน็ตของกรมฯ ได้ทำการติดต่อใช้งานมากที่สุด ๑๐ อันดับ

จากการตรวจสอบจากระบบจัดเก็บข้อมูลจราจรทางคอมพิวเตอร์ (FortiAnalyzer) แสดงรายชื่อประเทศปลายทางที่ ที่อินเทอร์เน็ตของกรมฯ ได้ทำการติดต่อใช้งานมากที่สุดมี ดังนี้

ลำดับที่	ประเทศ	Bandwidth
๑	สหรัฐอเมริกา	๔๘๑ GB
๒	ไทย	๑.๖๗ TB
๓	สิงคโปร์	๒๗๙ GB
๔	ฮ่องกง	๖๕ GB
๕	Ireland	๗๐ GB
๖	เยอรมัน	๙ GB
๗	Netherlands	๙ GB
๘	Japan	๑๕ GB
๙	สเปน	๖๔ GB
๑๐	India	๓ GB

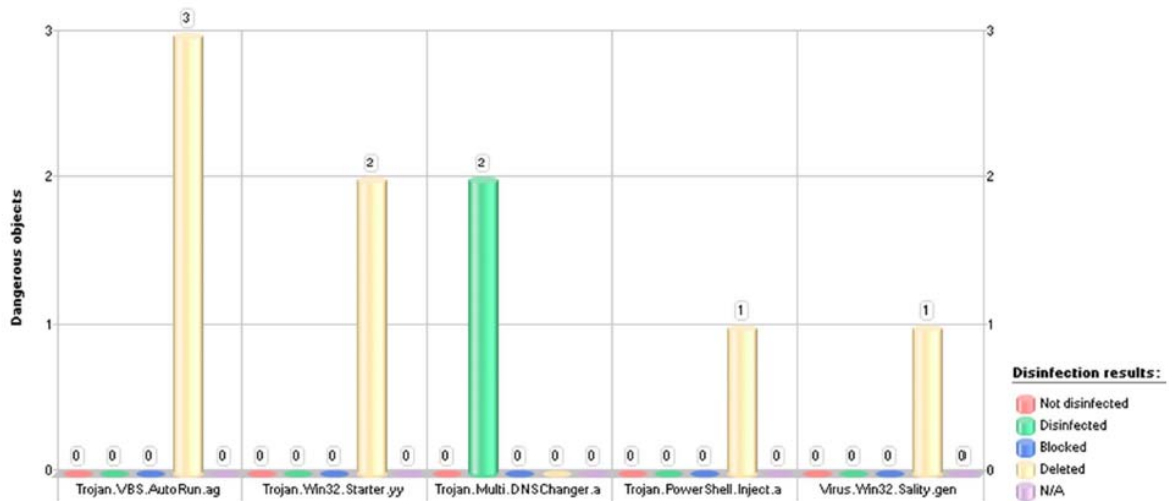
#	Destination	Browsing Time(hh:mm:ss)	Bandwidth	Sent	Received
1	United States	3755:45:45		481.61 GB	
2	Thailand	2582:55:29		1.67 TB	
3	Singapore	1703:42:15		279.52 GB	
4	Hong Kong	527:49:51		64.70 GB	
5	Ireland	294:51:57		70.03 GB	
6	Germany	209:53:43		9.10 GB	
7	Netherlands	149:43:55		8.86 GB	
8	Japan	148:52:05		14.67 GB	
9	Spain	67:14:06		63.79 MB	
10	India	63:30:15		2.65 GB	

ภาพแสดง รายชื่อประเทศปลายทางที่ ที่อินเทอร์เน็ตของกรมฯ ได้ทำการติดต่อใช้งานมากที่สุด ๑๐ อันดับ

๑๔. รายชื่อไวรัสที่มีการตรวจจับโดยซอฟต์แวร์ป้องกันไวรัสของกรมฯ มากที่สุด ๑๐ อันดับ

จากการตรวจสอบจากระบบบริหารจัดการซอฟต์แวร์ป้องกันไวรัส (Kaspersky Security Center) แสดงรายชื่อไวรัสที่พบมากที่สุดของผู้ใช้งานระบบเครือข่ายของกรมฯมีดังนี้

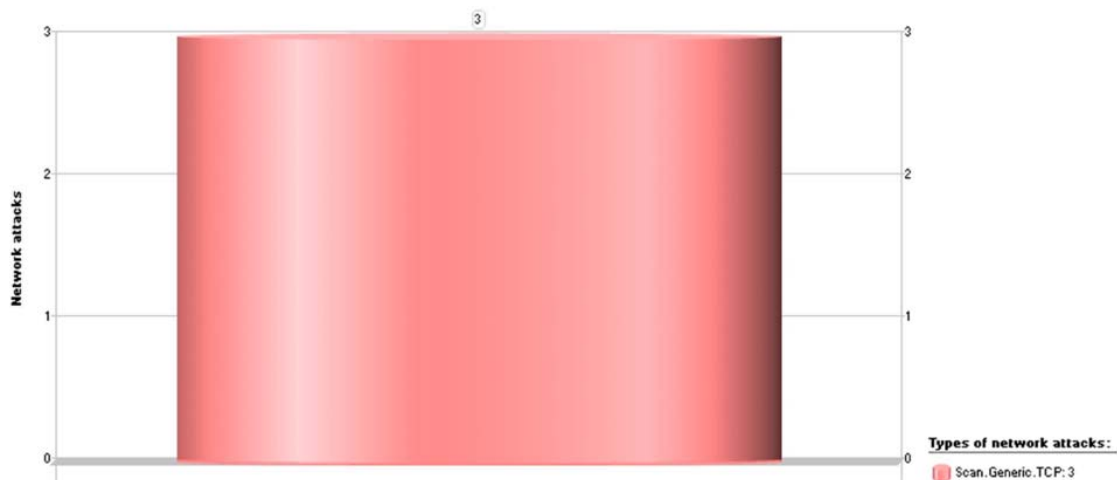
ลำดับที่	รายชื่อไวรัส	จำนวนที่ตรวจจับ
๑	Trojan.VBS.AutoRun.ag	๓
๒	Trojan.Win๓๒.Starter.yy	๒
๓	Trojan.Multi.DNSChanger.a	๒
๔	Trojan.PowerShell.Inject.a	๑
๕	Virus.Win๓๒.Sality.gen	๑
๖	-	-
๗	-	-
๘	-	-
๙	-	-
๑๐	-	-



### ๑๕. รายชื่อไวรัสที่มีการบุกรุกผ่านทางเครือข่ายมากที่สุด ๑๐ อันดับ

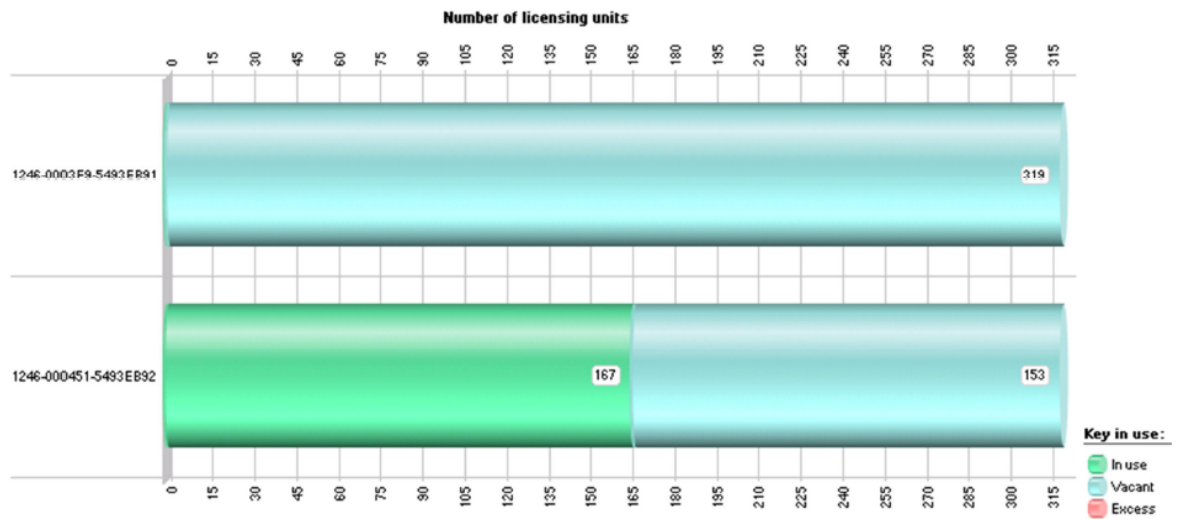
จากการตรวจสอบจากระบบบริหารจัดการซอฟต์แวร์ป้องกันไวรัส (Kaspersky Security Center) แสดงรายชื่อไวรัสที่พบมากที่สุดของระบบเครือข่ายอินเทอร์เน็ตของกรมฯมีดังนี้

ลำดับที่	รายชื่อไวรัส	จำนวนที่ตรวจจับ
๑	Scan.Generic.TCP	๓
๒	-	-
๓	-	-
๔	-	-
๕	-	-
๖	-	-
๗	-	-
๘	-	-
๙	-	-
๑๐	-	-





## ๑๖. จำนวนการใช้งานซอฟต์แวร์ป้องกันไวรัส



Summary:

Key	Used as active	Used as additional	Restriction	License expiration date	End date of key validity period	Advanced properties
1246-0003F9-5493EB91	1	0	320	3 สิงหาคม 2561 0:00:00	3 สิงหาคม 2561 0:00:00	Mobile Device Management.
1246-000451-5493EB92	167	0	320	4 สิงหาคม 2561 23:59:59	3 สิงหาคม 2561 0:00:00	