

๖. ผู้ใช้งานระบบจดหมายอิเล็กทรอนิกส์ (E-mail) ของกรมฯ (dmcr.mail.go.th)

๖.๑ บัญชีผู้ใช้งานรวมทั้งหมด ๘๐๒ บัญชี

๖.๒ พื้นที่การใช้งานรวม ๔๒.๔๘ GB

๖.๓ รายชื่อบัญชีผู้ใช้งานที่มีเนื้อที่ใช้งานสูงสุดจำนวน ๒๐ บัญชี

ข้อมูล โดเมน :: dmcr.mail.go.th

จำนวนผู้ใช้งาน

| บริการ | จำนวน |
|--------------------------|-------|
| บัญชีผู้ใช้งาน - Account | 802 |
| Alias Mail | 1 |
| กลุ่มเมล - MailingList | 1 |

บัญชีผู้ใช้งานคงเหลือจำนวน 798 บัญชี , กลุ่มเมลคงเหลือจำนวน 159 กลุ่ม

พื้นที่ให้บริการ

โดยพื้นที่ใช้งานในปัจจุบันใช้งานไปทั้งสิ้น 42.48 GB

สถานะจำนวนผู้ใช้งานจริงทั้งหมดจำนวน 660 บัญชี

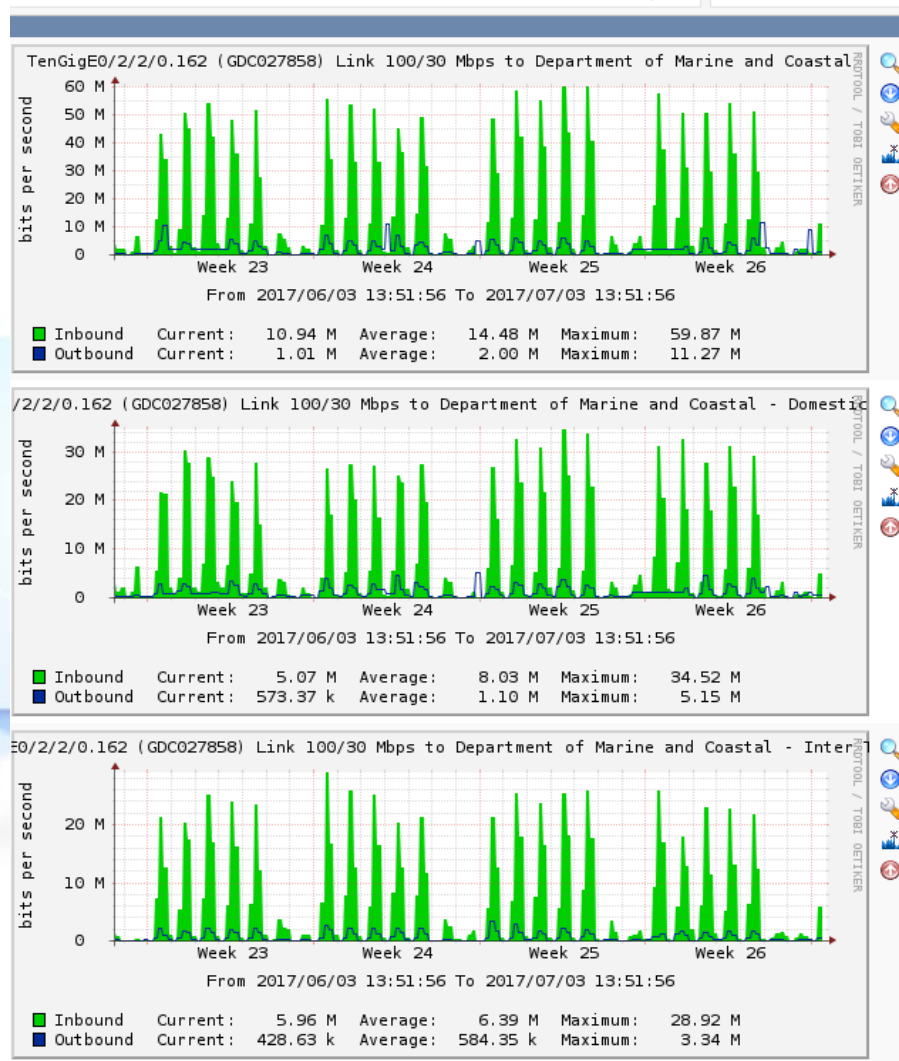
แสดงรายชื่อบัญชีผู้ใช้งานที่มีเนื้อที่ใช้งานสูงสุดจำนวน "20" บัญชี

| ลำดับที่ | ชื่อบัญชี | เนื้อที่ใช้งาน | เปอร์เซ็นต์ |
|----------|----------------------------------|-------------------|--------------|
| 1 | chiraporn.wa@dmcr.mail.go.th | 5.51 GB of 6 GB | คิดเป็น 93 % |
| 2 | panissara.pa@dmcr.mail.go.th | 4.35 GB of 6 GB | คิดเป็น 74 % |
| 3 | atita.ju@dmcr.mail.go.th | 4.27 GB of 6 GB | คิดเป็น 72 % |
| 4 | chakree.ro@dmcr.mail.go.th | 1.42 GB of 6 GB | คิดเป็น 24 % |
| 5 | suchat_sa@dmcr.mail.go.th | 1.4 GB of 6 GB | คิดเป็น 23 % |
| 6 | niphon.ph@dmcr.mail.go.th | 1.36 GB of 6 GB | คิดเป็น 23 % |
| 7 | plan.l@dmcr.mail.go.th | 1.22 GB of 6 GB | คิดเป็น 20 % |
| 8 | patitta.go@dmcr.mail.go.th | 1.13 GB of 6 GB | คิดเป็น 19 % |
| 9 | webmaster@dmcr.mail.go.th | 1.08 GB of 6 GB | คิดเป็น 18 % |
| 10 | patchareeporn.kh@dmcr.mail.go.th | 985.84 MB of 6 GB | คิดเป็น 16 % |
| 11 | wittaya.si@dmcr.mail.go.th | 821.17 MB of 6 GB | คิดเป็น 14 % |
| 12 | niphon.th@dmcr.mail.go.th | 791.52 MB of 6 GB | คิดเป็น 13 % |
| 13 | nittaya.lu@dmcr.mail.go.th | 747.46 MB of 6 GB | คิดเป็น 12 % |
| 14 | smrcr@dmcr.mail.go.th | 710.82 MB of 6 GB | คิดเป็น 12 % |
| 15 | emrcr@dmcr.mail.go.th | 707.96 MB of 6 GB | คิดเป็น 12 % |
| 16 | natapon.bo@dmcr.mail.go.th | 634.95 MB of 6 GB | คิดเป็น 10 % |
| 17 | priya.ch@dmcr.mail.go.th | 578.69 MB of 6 GB | คิดเป็น 9 % |
| 18 | boonyaporn.th@dmcr.mail.go.th | 565.17 MB of 6 GB | คิดเป็น 9 % |
| 19 | sukan.ma@dmcr.mail.go.th | 526.7 MB of 6 GB | คิดเป็น 8 % |
| 20 | natthasit.ch@dmcr.mail.go.th | 510.26 MB of 6 GB | คิดเป็น 8 % |

๗. ปริมาณการใช้งานของอินเทอร์เน็ตภายในกรมฯ

ตั้งแต่วันที่ ๑ มิถุนายน ๒๕๖๐ - ๓๐ มิถุนายน ๒๕๖๐ กรมฯ ใช้อินเทอร์เน็ตแบบ Point-to-point ขนาดความเร็วรวม ๑๐๐/๓๐ Mb/s การใช้งานอินเทอร์เน็ตสูงสุดภายในเดือนมิถุนายน ๒๕๖๐ อยู่ที่ ๗๕.๕๑ Mb/s และค่าเฉลี่ยตลอดทั้งเดือนมิถุนายน ๒๕๖๐ อยู่ที่ ๑๕.๖๗ Mb/s

ข้อสังเกต หากมีการใช้งานอินเทอร์เน็ตสูงสุดใกล้ถึง ๙๕/๓๐ Mb/s หรือคิดเป็น ๙๕% ของความเร็วสูงสุดที่สามารถใช้งานได้ ตลอดระยะเวลาที่มีการใช้งาน (เวลา User ใช้งาน) จะมีผลทำให้การใช้งานอินเทอร์เน็ตทั้งหมดช้าลง เมื่อถึงจุดที่ใกล้ ๙๕/๓๐ ควรเพิ่มปริมาณ Bandwidth ให้มากขึ้นเพื่อรองรับปริมาณการใช้งานของ User การใช้งาน Internet ภายในกรมฯ



๘. บุคลากร ๑๐ อันดับแรกที่ใช้งานอินเทอร์เน็ตมากที่สุด

จากการตรวจสอบจากระบบจัดเก็บข้อมูลจราจรทางคอมพิวเตอร์ (FortiAnalyzer) ในการใช้งานอินเทอร์เน็ตของกรมฯ พบบุคลากร ๑๐ อันดับแรกที่ใช้งานอินเทอร์เน็ตมากที่สุด ดังนี้

| ลำดับที่ | ผู้ใช้งาน | หน่วยงาน | User Name | Data | ตำแหน่ง |
|----------|--------------------|-------------------|----------------|----------|---------------|
| ๑ | ๑๐.๑๐.๑๐.๑๒๐ | ศสท. | Monitor Server | ๒.๐๙ TB | - |
| ๒ | อัษฎพรณ สมงาม | หน้าห้องฯ ผชช. | assayapan_spl๑ | ๗๐.๘๖ GB | พนักงานราชการ |
| ๓ | ภาคอาร วิวัฒน์ครุฑ | สสอ. | wutthiphath_pr | ๖๗.๗๔ GB | พนักงานราชการ |
| ๔ | ไพรัตน์ เจริญศิริ | สสอ. | pairath_pr | ๔๙.๐๖ GB | พนักงานราชการ |
| ๕ | เสถียร สุเตนน | สลก. | sathian_sec | ๔๒.๖๘ GB | พนักงานราชการ |
| ๖ | จรรย์ญา ชนะชัย | สลก. | jarunya_sec | ๔๒.๖๔ GB | พนักงานราชการ |
| ๗ | วุฒิพงษ์ เพ็ชรไทย | สวพ. | wuttipong_pmbc | ๔๐.๒๒ GB | พนักงานราชการ |
| ๘ | นลินญา สุขพรรณ | สวพ. | nlinya_pmbc | ๓๕.๐๑ GB | พนักงานราชการ |
| ๙ | วิตยา ศรีประเสริฐ | สสอ. | wittaya_pr | ๓๓.๙๑ GB | พนักงานราชการ |
| ๑๐ | จักรพัฒน์ กิมาและ | สลก. | jakapat_sec | ๓๓.๗๐ GB | พนักงานราชการ |

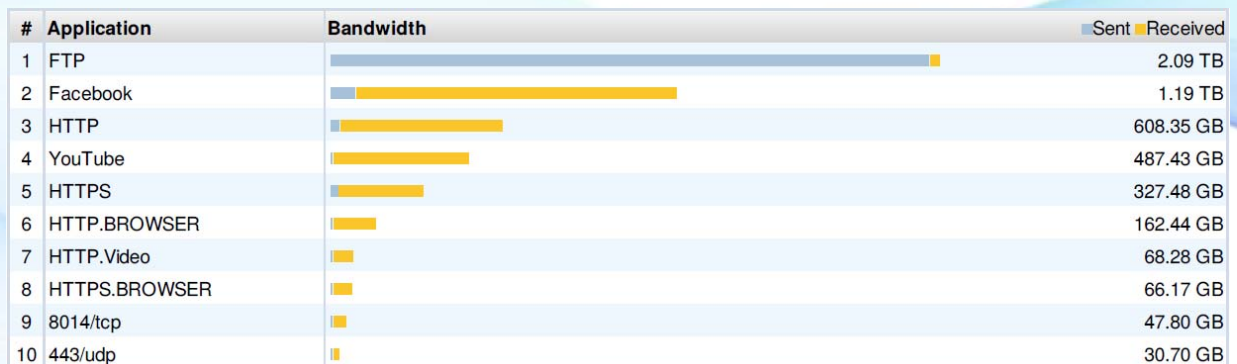
| # | User | Bandwidth |
|----|----------------|-----------|
| 1 | 10.10.10.120 | 2.09 TB |
| 2 | assayapan_spl1 | 70.86 GB |
| 3 | pakaarkron_pr | 67.74 GB |
| 4 | pairath_pr | 49.06 GB |
| 5 | sathian_sec | 42.68 GB |
| 6 | jarunya_sec | 42.64 GB |
| 7 | wuttipong_pmbc | 40.22 GB |
| 8 | nlinya_pmbc | 35.01 GB |
| 9 | wittaya_pr | 33.91 GB |
| 10 | Jakapat_sec | 33.70 GB |

ภาพแสดงบุคลากร ๑๐ อันดับแรกที่ใช้งานอินเทอร์เน็ตมากที่สุดจากระบบ

๙. Application ใช้งานผ่านอินเทอร์เน็ตมากที่สุด ๑๐ อันดับแรกของบุคลากรภายในกรมฯ

จากการตรวจสอบจากระบบจัดเก็บข้อมูลจราจรทางคอมพิวเตอร์ (FortiAnalyzer) ในการเข้าใช้งาน Application ใช้งานผ่านอินเทอร์เน็ตมากที่สุด ๑๐ อันดับแรกของบุคลากรภายในกรมฯ ดังนี้

| ลำดับที่ | Application | Bandwidth |
|----------|---------------|-----------|
| ๑ | FTP | ๒.๐๙ TB |
| ๒ | Facebook | ๑.๑๙ GB |
| ๓ | HTTP | ๖๐๘.๓๕ GB |
| ๔ | YouTube | ๔๘๗.๔๓ GB |
| ๕ | HTTPS | ๓๒๗.๔๘ GB |
| ๖ | HTTP.BROWSER | ๑๖๒.๔๔ GB |
| ๗ | HTTP.Video | ๖๘.๒๘ GB |
| ๘ | HTTPS.BROWSER | ๖๖.๑๗ GB |
| ๙ | ๘๐๑๔/tcp | ๔๗.๘๐ GB |
| ๑๐ | ๔๔๓/udp | ๓๐.๗๐ GB |



ภาพแสดง Application ใช้งานผ่านอินเทอร์เน็ตมากที่สุด ๑๐ อันดับแรกของบุคลากรภายในกรมฯ

๑๒. รายชื่อผู้ใช้งานอินเทอร์เน็ตของกรมฯ ที่มีเวลาการใช้งานมากที่สุด ๑๐ อันดับ

จากการตรวจสอบจากระบบจัดเก็บข้อมูลจราจรทางคอมพิวเตอร์ (FortiAnalyzer) แสดงรายชื่อผู้ใช้งานอินเทอร์เน็ตของกรมฯ ที่มีเวลาการใช้งานมากที่สุด ๑๐ อันดับ ดังนี้

| ลำดับที่ | User Name | ชื่อ-นามสกุล | หน่วยงาน | เวลา(ชั่วโมง) | Bandwidth |
|----------|----------------|----------------------|----------|---------------|-----------|
| ๑ | supraanee_sec | สุปราณี อินน้อย | สกก. | ๑๘๓ | ๒๘.๑๔ GB |
| ๒ | paweena_coep | ปวีณา พร้อมมงคล | กบช. | ๑๕๖ | ๔.๒๓ GB |
| ๓ | tipwan_pmabc | ทิพย์วรรณ แซ่มา | สวพ. | ๑๐๒ | ๒.๕๖ GB |
| ๔ | pakaarkron_pr | ภาคการ วิวัฒน์ครุฑ | กสอ. | ๑๐๑ | ๖๗.๑๙ GB |
| ๕ | nuntree_Sec | นันทรี แสงสุริยวงษ์ | สกก. | ๑๐๑ | ๒๕.๔๐ GB |
| ๖ | payungsak_mg | พยงค์ศักดิ์ ช้างเพชร | สปล. | ๗๙ | ๑๔.๘๗ GB |
| ๗ | piyawan_coep | ปิยวรรณ บุญธนาโชค | กบช. | ๗๘ | ๘.๑๓ GB |
| ๘ | pitul_omcm | ไพฑูล แพนชัยภูมิ | สทช. | ๗๓ | ๑๘.๘๓ GB |
| ๙ | nollaphan_psdg | นลพรรณ ยศอาลัย | กพร. | ๖๘ | ๒๒.๕๘ GB |
| ๑๐ | pinngam_coep | พินงาม จัตร์ภักดิ์ | กบช. | ๖๖ | ๔.๐๓ GB |

| # | User (or IP) | Browsing Time(hh:mm:ss) | Bandwidth | Sent | Received |
|----|----------------|-------------------------|-----------|------|----------|
| 1 | supraanee_sec | 183:01:54 | 28.14 GB | | |
| 2 | paweena_coep | 156:19:46 | 4.23 GB | | |
| 3 | tipwan_pmabc | 102:37:49 | 2.46 GB | | |
| 4 | pakaarkron_pr | 101:16:50 | 67.19 GB | | |
| 5 | nuntree_Sec | 101:09:34 | 25.40 GB | | |
| 6 | payungsak_mg | 79:29:26 | 14.87 GB | | |
| 7 | piyawan_coep | 78:46:39 | 8.13 GB | | |
| 8 | Pitul_omcm | 73:25:32 | 18.83 GB | | |
| 9 | nollaphan_psdg | 68:51:15 | 22.58 GB | | |
| 10 | pinngam_coep | 66:38:23 | 4.03 GB | | |

ภาพแสดง รายชื่อผู้ใช้งานอินเทอร์เน็ตของกรมฯ ที่มีเวลาการใช้งานมากที่สุด ๑๐ อันดับ

๑๓. รายชื่อประเทศปลายทางที่ ที่อินเทอร์เน็ตของกรมฯ ได้ทำการติดต่อใช้งานมากที่สุด ๑๐ อันดับ

จากการตรวจสอบจากระบบจัดเก็บข้อมูลจราจรทางคอมพิวเตอร์ (FortiAnalyzer) แสดงรายชื่อประเทศปลายทางที่ ที่อินเทอร์เน็ตของกรมฯ ได้ทำการติดต่อใช้งานมากที่สุดมี ดังนี้

| ลำดับที่ | ประเทศ | Bandwidth |
|----------|--------------|-----------|
| ๑ | สหรัฐอเมริกา | ๕๙๕.๘๕ GB |
| ๒ | ไทย | ๓.๘๕ TB |
| ๓ | สิงคโปร์ | ๙๔.๕๘ GB |
| ๔ | Taiwan | ๒๕๕.๒๓ MB |
| ๕ | ฮ่องกง | ๑๖.๑๕ GB |
| ๖ | Japan | ๓.๓๕ GB |
| ๗ | Netherlands | ๔.๒๒ GB |
| ๘ | ฝรั่งเศส | ๖.๗๙ GB |
| ๙ | เยอรมัน | ๘.๖๕ GB |
| ๑๐ | Europe | ๑.๑๘ GB |

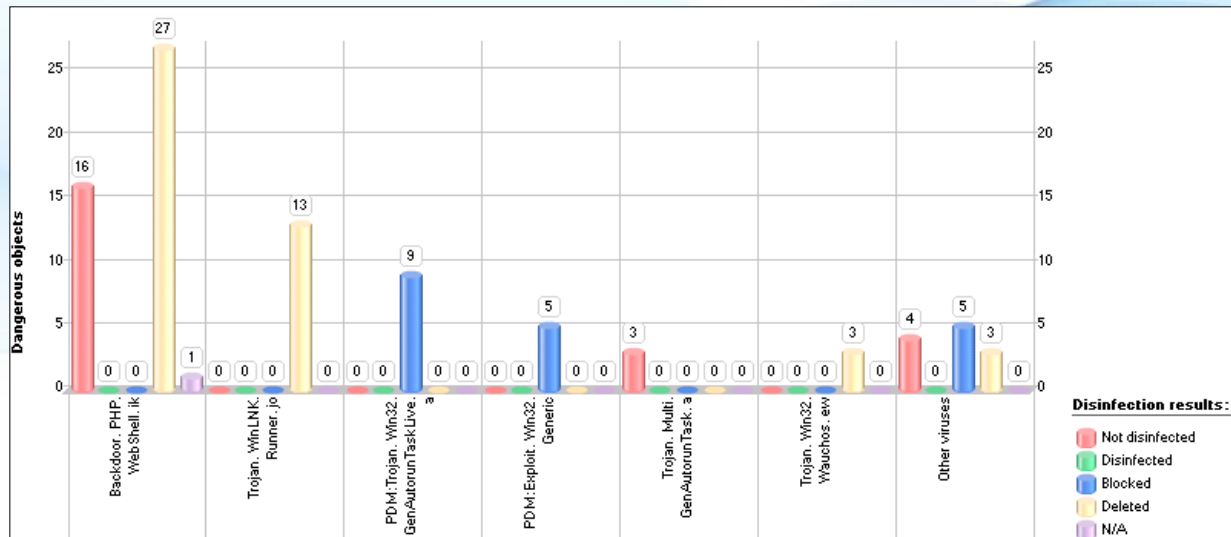
| # | Destination | Browsing Time(hh:mm:ss) | Bandwidth | Sent | Received |
|----|---------------|-------------------------|-----------|-----------|----------|
| 1 | United States | 4892:18:49 | | 595.85 GB | |
| 2 | Thailand | 2079:52:09 | | 3.85 TB | |
| 3 | Singapore | 338:01:58 | | 94.58 GB | |
| 4 | Taiwan | 128:35:46 | | 255.23 MB | |
| 5 | Hong Kong | 113:03:25 | | 16.15 GB | |
| 6 | Japan | 85:34:31 | | 3.35 GB | |
| 7 | Netherlands | 53:54:25 | | 4.22 GB | |
| 8 | France | 47:41:57 | | 6.79 GB | |
| 9 | Germany | 41:13:18 | | 8.65 GB | |
| 10 | Europe | 40:05:04 | | 1.18 GB | |

ภาพแสดง รายชื่อประเทศปลายทางที่ ที่อินเทอร์เน็ตของกรมฯ ได้ทำการติดต่อใช้งานมากที่สุด ๑๐ อันดับ

๑๔. รายชื่อไวรัสที่มีการตรวจจับโดยซอฟต์แวร์ป้องกันไวรัสของกรมฯ มากที่สุด ๑๐ อันดับ

จากการตรวจสอบจากระบบบริหารจัดการซอฟต์แวร์ป้องกันไวรัส (Kaspersky Security Center) แสดงรายชื่อไวรัสที่พบมากที่สุดของผู้ใช้งานระบบเครือข่ายของกรมฯ มีดังนี้

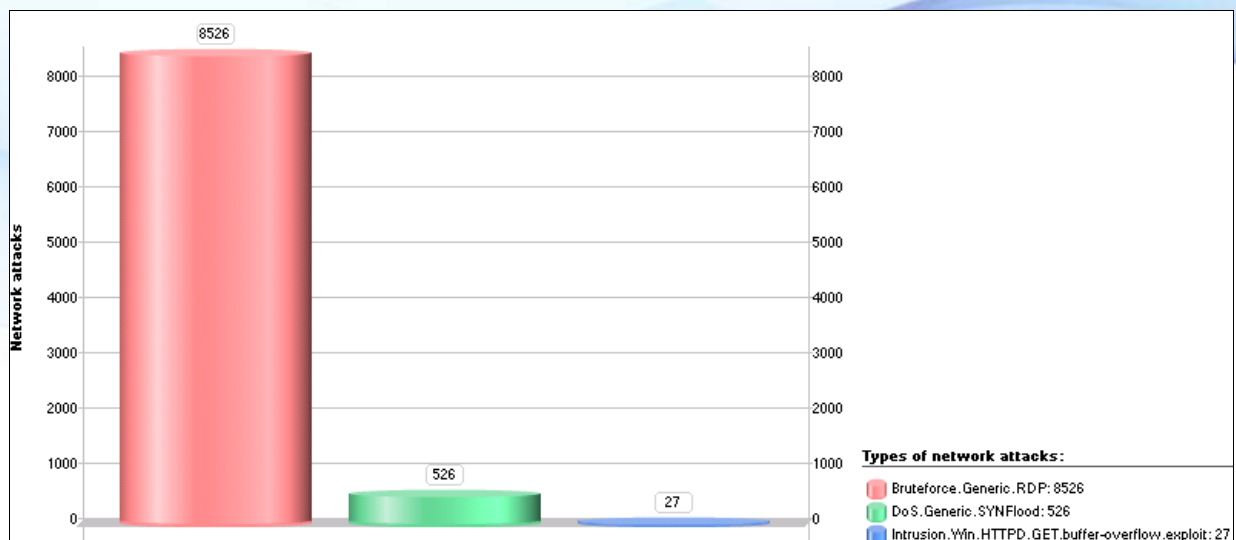
| ลำดับที่ | รายชื่อไวรัส | จำนวนที่ตรวจจับ |
|----------|---------------------------------------|-----------------|
| ๑ | HEUR :Trojan.Multi.StartPageTask.a | ๔๗ |
| ๒ | Trojan.WinLNK.Runner.jo | ๑๓ |
| ๓ | Other Viruses | ๑๒ |
| ๔ | PDM:Trojan.Win๓๒.GenAutorunTasklive.a | ๙ |
| ๕ | PDM:Exploit.Win๓๒.Generic | ๕ |
| ๖ | Trojan.Multi.GenAutorunTask.a | ๕ |
| ๗ | Trojan.Win๓๒.Wauchos.ew | ๓ |
| ๘ | - | - |
| ๙ | - | - |
| ๑๐ | - | - |



๑๕. รายชื่อไวรัสที่มีการบุกรุกผ่านทางเครือข่ายมากที่สุด ๑๐ อันดับ

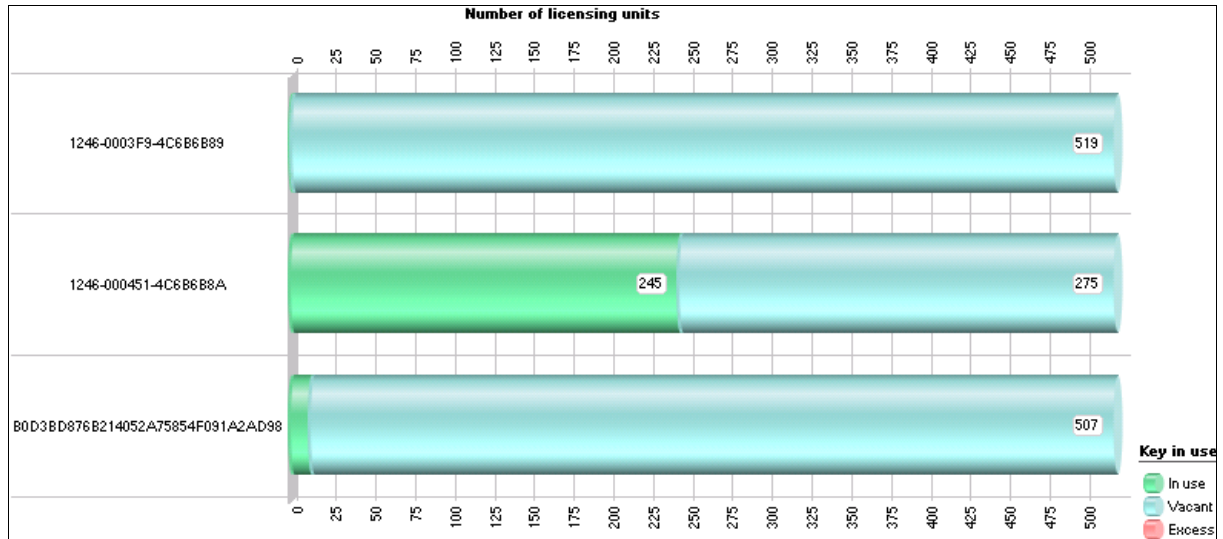
จากการตรวจสอบจากระบบบริหารจัดการซอฟต์แวร์ป้องกันไวรัส (Kaspersky Security Center) แสดงรายชื่อไวรัสที่พบมากที่สุดของระบบเครือข่ายอินเทอร์เน็ตของกรมฯมีดังนี้

| ลำดับที่ | รายชื่อไวรัส | จำนวนที่ตรวจจับ |
|----------|---|-----------------|
| ๑ | Bruterforce.Generic.RDP | ๘,๕๒๖ |
| ๒ | DoS.Generic.SYNFlood | ๕๒๖ |
| ๓ | Intrusion.Win.HTTPD.GET.buffer-overflow-exploit | ๒๗ |
| ๔ | - | - |
| ๕ | - | - |
| ๖ | - | - |
| ๗ | - | - |
| ๘ | - | - |
| ๙ | - | - |
| ๑๐ | - | - |



๑๖. จำนวนการใช้งานซอฟต์แวร์ป้องกันไวรัส

จากการที่กรมฯ ได้จัดซื้อซอฟต์แวร์ป้องกันไวรัส สำหรับเครื่องคอมพิวเตอร์ภายในกรมฯ จำนวน ๕๐๐ ลิขสิทธิ์และได้ทำการติดตั้งให้กับผู้ใช้งานตลอดจนเครื่องคอมพิวเตอร์แม่ข่าย



| Key | Used as active | Used as additional | Restriction | License expiration date | End date of key validity period | Advanced properties |
|----------------------------------|----------------|--------------------|-------------|-------------------------|---------------------------------|--|
| 1246-0003F9-4C6B6B89 | 1 | 0 | 520 | 2 สิงหาคม 2560 0:00:00 | 2 สิงหาคม 2560 0:00:00 | Mobile Device Management. |
| 1246-000451-4C6B6B8A | 245 | 0 | 520 | 3 สิงหาคม 2560 13:59:59 | 2 สิงหาคม 2560 0:00:00 | |
| B0D3BD876B214052A75854F091A2AD98 | 13 | 0 | 520 | 2 สิงหาคม 2560 23:59:59 | 2 สิงหาคม 2560 7:00:00 | Endpoint control settings. Mobile Device Management. |

Keys: 3Keys are more than 90% used: 0Keys with exceeded restriction: 0

ภาพแสดงข้อมูลการติดตั้งโปรแกรมป้องกันไวรัสของกรมฯ

*หมายเหตุ ๑๒๔๖-๐๐๐๓F๙-๔C๖BB๘๙ Licenses จะหมดภายใน วันที่ ๘ สิงหาคม ๒๕๖๐