

## ๖. ผู้ใช้งานระบบจดหมายอิเล็กทรอนิกส์ (E-mail) ของกรมฯ (dmcr.mail.go.th)

๖.๑ บัญชีผู้ใช้งานรวมทั้งหมด ๘๒๕ บัญชี

๖.๒ พื้นที่การใช้งานรวม ๔๖ GB

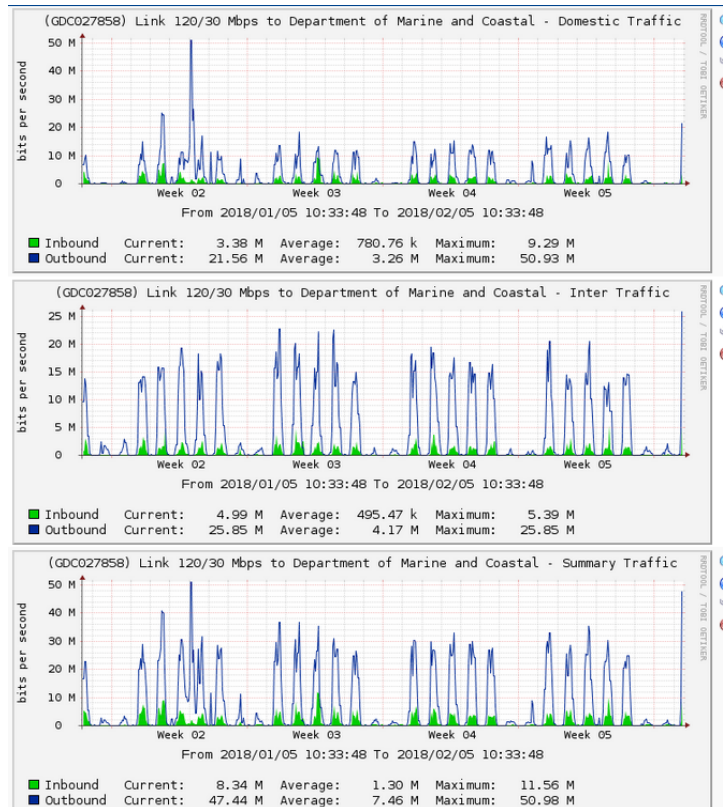
๖.๓ รายชื่อบัญชีผู้ใช้งานที่มีเนื้อที่ใช้งานสูงสุดจำนวน ๒๐ บัญชี

1	Email Accounts	ชื่อ-นามสกุล	เนื้อที่ ที่ใช้ไป (MB)	สถานะ
2	atita.ju@dmcr.mail.go.th	สลก อาทิตา จุ้ยเอี่ยม	7641.45	active
3	chiraporn.wa@dmcr.mail.go.th	กตณ จิราภรณ์ วัชรสินธุ์	5652.45	active
4	panissara.pa@dmcr.mail.go.th	สปล ปาณิสรา ภักธกมลภรณ์	4306.58	active
5	niphon.ph@dmcr.mail.go.th	สวพ นิพนธ์ พงศ์สุวรรณ	1575.4	active
6	emcrc@dmcr.mail.go.th	ศูนย์วิจัยและพัฒนาทรัพยากรทางทะเลและ	1538.69	active
7	chakree.ro@dmcr.mail.go.th	สปล ชากรี รอดไฟ	1409.15	active
8	plan.1@dmcr.mail.go.th	กผง ฝ่ายแผนงาน กผง	1222.53	active
9	patitta.go@dmcr.mail.go.th	สปล ปัทิตตา โกสุวรรณ	1119.23	active
10	patchareeporn.kh@dmcr.mail.go.th	กพร พัชรินทร์ เขาเห็น	975.92	active
11	wittaya.si@dmcr.mail.go.th	สปล วิทยา ศิริแสง	821.04	active
12	nittaya.lu@dmcr.mail.go.th	กพร นิตยา ลุนสมบัติ	790.35	active
13	niphon.th@dmcr.mail.go.th	สทช นิพนธ์ ทองอยู่	783.29	active
14	smcrc@dmcr.mail.go.th	สวพ ศูนย์วิจัยตอนล่าง สงขลา	768.06	active
15	sukan.ma@dmcr.mail.go.th	สปล สุกัญจวดี มณีรัตน์	755.45	active
16	natapon.bo@dmcr.mail.go.th	ศสท ณัฐพล บุญยืน	641.39	active
17	priya.ch@dmcr.mail.go.th	สปล ปรียา ชมเชย	600.92	active
18	boonyaporn.th@dmcr.mail.go.th	สปล บุญญาพร ทองแทน	578.89	active
19	webmaster@dmcr.mail.go.th	Webmaster กรมทรัพยากรทางทะเลและ	538.51	active
20	darunee.nu@dmcr.mail.go.th	สปล ดรณี นัครี	522.24	active
21	natthasit.ch@dmcr.mail.go.th	ศสท ณัฐสิทธิ์ เชื้อคำจันทร์	519.71	active

หมายเหตุ : สำนักงานรัฐบาลอิเล็กทรอนิกส์(สรอ.) แจ้งเวียนหนังสือให้หน่วยงานที่ใช้งาน MailGoThai ทราบว่าจะดำเนินการเปลี่ยนแปลงระบบ MailGoThai (ตามหนังสือ ดศ (สรอ)๕๑๐/๒๕๖๐/ว.๒๒๔๔ ลงวันที่ ๑๗ สิงหาคม ๒๕๖๐) และทรงกรมฯได้ดำเนินการแจ้งเวียนให้กับผู้ใช้งานของกรมฯแล้ว(ตามหนังสือ ทส๐๔๐๒.๕/ว๒๘๖๓ ลงวันที่ ๒๙ สิงหาคม ๒๕๖๐)

## ๗. ปริมาณการใช้งานของอินเทอร์เน็ตภายในกรมฯ

ตั้งแต่วันที่ ๑ มกราคม ๒๕๖๑ - ๓๑ มกราคม ๒๕๖๑ กรมฯ ใช้อินเทอร์เน็ตแบบ Point-to-point ขนาดความเร็วรวม ๑๒๐/๓๐ Mb/s การใช้งานอินเทอร์เน็ตสูงสุดภายในเดือนมกราคม ๒๕๖๑ อยู่ที่ ๖๒.๕๒ Mb/s และค่าเฉลี่ยตลอดทั้งเดือนมกราคม ๒๕๖๑ อยู่ที่ ๘.๗๖ Mb/s



## ๘. บุคลากร ๑๐ อันดับแรกที่ใช้งานอินเทอร์เน็ตมากที่สุด

จากการตรวจสอบจากระบบจัดเก็บข้อมูลจราจรทางคอมพิวเตอร์ (FortiAnalyzer) ในการเข้าใช้งานอินเทอร์เน็ตของกรมฯ พบบุคลากร ๑๐ อันดับแรกที่ใช้งานอินเทอร์เน็ตมากที่สุด ดังนี้

ลำดับที่	ผู้ใช้งาน	หน่วยงาน	User Name	Data	ตำแหน่ง
๑	ภาคกร วุฒิครุฑ	สสอ.	pakaarkron.wi	๗๙.๒๑ GB	พนักงานราชการ
๒	๑๒๒.๑๕๕.๑๙๗.๗๑	CAT	WEB DMCR (CAT Server)	๖๘.๘๙ GB	-
๓	๑๐.๑๐.๑๐.๒๓๙	ศสท.	WEB DMCR	๖๐.๖๑ GB	-
๔	ปวีณา เชื้อผู้ดี	กผง.	Paweenaw_pn	๕๖.๒๒ GB	ข้าราชการ
๕	๑๙๒.๑๖๘.๗.๕๑	สปล.	-	๔๗.๖๔ GB	-
๖	กรกาญจน์ จรุงแสง	สสอ.	kornkarn.ch	๔๔.๔๗ GB	พนักงานราชการ
๗	ณัฐสิทธิ์ เชื้อคำจันทร์	ศสท.	Natthasit.ch	๔๑.๑๒ GB	พนักงานราชการ
๘	ศุภชัย ฤทธิกิจ	ศสท.	supachai.ru	๓๗.๖๑ GB	พนักงานราชการ
๙	นลินญา สุขพรรณ	สวพ.	nlinya.su	๓๓.๐๕ GB	พนักงานราชการ
๑๐	ว่าที่ร.ต. สัยชัย วิชกุล	ศสท.	Sunchai.wi	๓๑.๓๙ GB	ข้าราชการ

#	User	Bandwidth
1	pakaarkron.wi	79.21 GB
2	122.155.197.71	68.89 GB
3	10.10.10.239	60.61 GB
4	paweenaw_pn	56.22 GB
5	192.168.7.51	47.64 GB
6	kornkarn.ch	44.47 GB
7	natthasit.ch	41.12 GB
8	supachai.ru	37.61 GB
9	nlinya.su	33.05 GB
10	sunchai.wi	31.39 GB

ภาพแสดงบุคลากร ๑๐ อันดับแรกที่ใช้งานอินเทอร์เน็ตมากที่สุดจากระบบ

## ๙. Application ใช้งานผ่านอินเทอร์เน็ตมากที่สุด ๑๐ อันดับแรกของบุคลากรภายในกรมฯ

จากการตรวจสอบจากระบบจัดเก็บข้อมูลจราจรทางคอมพิวเตอร์ (FortiAnalyzer) ในการเข้าใช้งาน Application ใช้งานผ่านอินเทอร์เน็ตมากที่สุด ๑๐ อันดับแรกของบุคลากรภายในกรมฯ ดังนี้

ลำดับที่	Application	Bandwidth
๑	HTTPS	๖๖๑.๔๘ GB
๒	Facebook	๕๗๓.๙๔ GB
๓	HTTP	๒๖๘.๐๑ GB
๔	Udp/๔๔๓	๑๖๔.๒๓ GB
๕	HTTP.BROWSER	๑๖๑.๕๑ GB
๖	SSL	๑๒๙.๙๕ GB
๗	Never.Line	๙๕.๓๘ GB
๘	QUIC	๙๑.๔๐ GB
๙	MS.Windows.Update	๗๐.๓๙ GB
๑๐	FTP	๖๙.๖๙ GB

#	Application	Bandwidth	Sent	Received
1	HTTPS		661.48 GB	
2	Facebook		573.94 GB	
3	HTTP		268.01 GB	
4	udp/443		164.23 GB	
5	HTTP.BROWSER		161.51 GB	
6	SSL		129.95 GB	
7	Naver.Line		95.38 GB	
8	QUIC		91.40 GB	
9	MS.Windows.Update		70.39 GB	
10	FTP		69.69 GB	

ภาพแสดง Application ใช้งานผ่านอินเทอร์เน็ตมากที่สุด ๑๐ อันดับแรกของบุคลากรภายในกรมฯ

## ๑๒. รายชื่อผู้ใช้งานอินเทอร์เน็ตของกรมฯ ที่มีเวลาการใช้งานมากที่สุด ๑๐ อันดับ

จากการตรวจสอบจากระบบจัดเก็บข้อมูลจราจรทางคอมพิวเตอร์ (FortiAnalyzer) แสดงรายชื่อผู้ใช้งานอินเทอร์เน็ตของกรมฯ ที่มีเวลาการใช้งานมากที่สุด ๑๐ อันดับ ดังนี้

ลำดับที่	User Name	ชื่อ-นามสกุล	หน่วยงาน	เวลา(ชั่วโมง)	Bandwidth
๑	Supajaiw_coep	ศุภใจ เกตุแก้ว	กบช.	๑๙๖	๗.๗๗ GB
๒	manlikaw_dp๒	มัลลิกา แสงดาว	หน้าห้อง รองฯ อทช.	๑๗๗	๓.๔๒ GB
๓	panpanatw_dp๑	พรรณพนัช ปัญญาทิพย์	หน้าห้อง รองฯ อทช.	๑๖๙	๙.๗๔ GB
๔	paweenaw.pr	ปวีณา พร้อมมงคล	กบช.	๑๔๔	๕.๘๒ GB
๕	Paweenaw_pn	ปวีณา เชื้อผู้ดี	กผง.	๑๔๔	๕๖.๒๒ GB
๖	armonratw_sec	อมรรัตน์ นิลสินธุ์	สกก.	๑๓๘	๓.๕๕ GB
๗	Bussaraw_dp๑	บุษรา วาทิรักษ์	หน้าห้อง รองฯ อทช.	๑๓๑	๖.๘๐ GB
๘	๑๐.๑๐.๑๐.๒๔๐	Inventory	-	๑๓๐	๑.๘๖ GB
๙	Teeradataew_coep	ธีรเดช บัวจันทร์	กบช.	๑๒๔	๒.๙๕ GB
๑๐	chanokporn.ka	ชนกพร กาลรักษา	สทช.	๑๑๗	๔.๐๘ GB

#	User (or IP)	Browsing Time(hh:mm:ss)	Bandwidth	Sent	Received
1	supajaiw_coep	196:07:18	7.77 GB		
2	manlikaw_dp2	177:32:51	3.42 GB		
3	panpanatw_dp1	169:54:34	9.74 GB		
4	paweenaw.pr	144:30:26	5.82 GB		
5	paweenaw_pn	144:12:26	56.22 GB		
6	armonratw_sec	138:55:25	3.55 GB		
7	bussaraw_dp1	131:45:33	6.80 GB		
8	10.10.10.240	130:08:36	1.86 GB		
9	teeradataew_coep	124:14:53	2.95 GB		
10	chanokporn.ka	117:54:08	4.08 GB		

ภาพแสดง รายชื่อผู้ใช้งานอินเทอร์เน็ตของกรมฯ ที่มีเวลาการใช้งานมากที่สุด ๑๐ อันดับ

๑๓. รายชื่อประเทศปลายทางที่ ที่อินเทอร์เน็ตของกรมฯ ได้ทำการติดต่อใช้งานมากที่สุด ๑๐ อันดับ

จากการตรวจสอบจากระบบจัดเก็บข้อมูลจราจรทางคอมพิวเตอร์ (FortiAnalyzer) แสดงรายชื่อประเทศปลายทางที่ ที่อินเทอร์เน็ตของกรมฯ ได้ทำการติดต่อใช้งานมากที่สุดมี ดังนี้

ลำดับที่	ประเทศ	Bandwidth
๑	สหรัฐอเมริกา	๕๓๖.๙๐ GB
๒	ไทย	๑.๖๒ TB
๓	สิงคโปร์	๒๕๘.๘๒ GB
๔	ฮ่องกง	๓๘.๔๕ GB
๕	เยอรมัน	๖.๖๖ GB
๖	Netherlands	๑๗.๕๐ GB
๗	Ireland	๓๘.๕๐ GB
๘	Japan	๗.๙๘ GB
๙	India	๒.๒๖ GB
๑๐	Malaysia	๕.๐๐ GB

#	Destination	Browsing Time(hh:mm:ss)	Bandwidth	Sent	Received
1	United States	4409:24:41		536.90 GB	
2	Thailand	2482:34:28		1.62 TB	
3	Singapore	1472:40:11		258.82 GB	
4	Hong Kong	493:49:05		38.45 GB	
5	Germany	243:58:40		6.66 GB	
6	Netherlands	191:00:56		17.50 GB	
7	Ireland	182:02:43		38.50 GB	
8	Japan	107:22:35		7.98 GB	
9	India	58:51:23		2.26 GB	
10	Malaysia	55:17:47		5.00 GB	

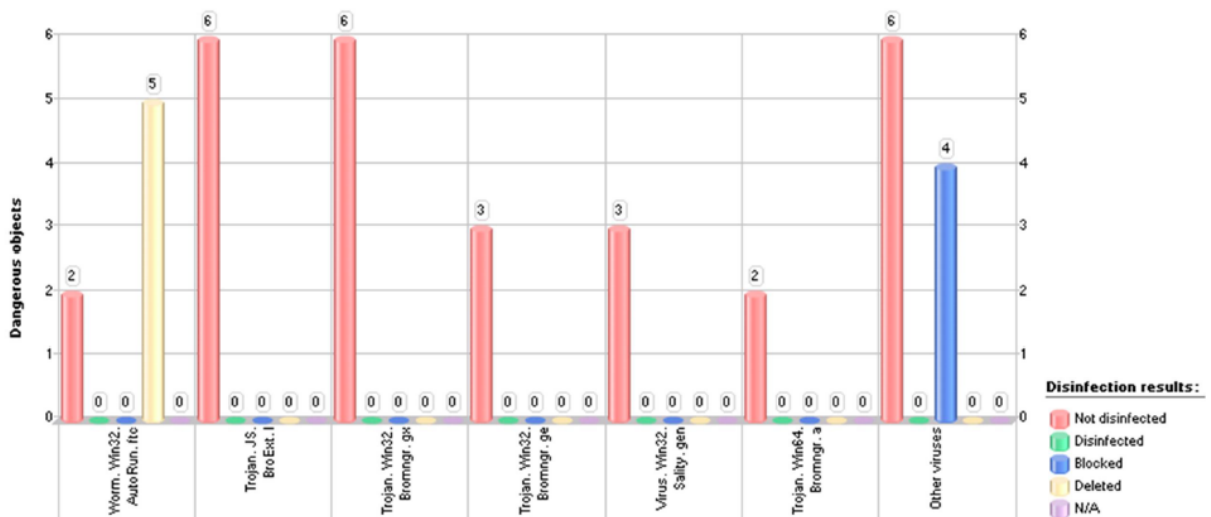
ภาพแสดง รายชื่อประเทศปลายทางที่ ที่อินเทอร์เน็ตของกรมฯ ได้ทำการติดต่อใช้งานมากที่สุด ๑๐ อันดับ

#### ๑๔. รายชื่อไวรัสที่มีการตรวจจับโดยซอฟต์แวร์ป้องกันไวรัสของกรมฯ มากที่สุด ๑๐ อันดับ

จากการตรวจสอบจากระบบบริหารจัดการซอฟต์แวร์ป้องกันไวรัส (Kaspersky Security Center) แสดงรายชื่อไวรัสที่พบมากที่สุดของผู้ใช้งานระบบเครือข่ายของกรมฯ มีดังนี้

ลำดับที่	รายชื่อไวรัส	จำนวนที่ตรวจจับ
๑	Trojan.JS.BroExt.l	๖
๒	Trojan.Win๓๒.Agent.idph	๑
๓	Trojan.Win๓๒.AntiFW.b	๑
๔	Trojan.Win๓๒.Autoit.cfo	๑
๕	Trojan.Win๓๒.Bromngr.ar	๑
๖	Trojan.Win๓๒.Bromngr.av	๑
๗	Trojan.Win๓๒.Bromngr.ge	๓
๘	Trojan.Win๓๒.Bromngr.gx	๖
๙	Trojan.Win๖๔.Bromngr.a	๒
๑๐	Trojan.WinLNK.Agent.rx	๑

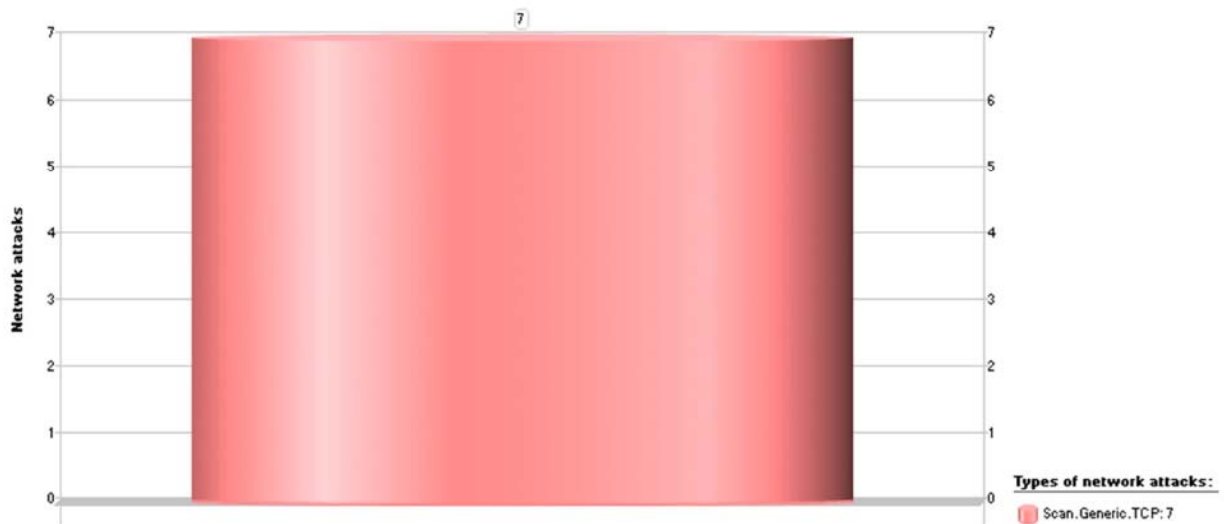
#### รายงานการตรวจจับไวรัสจาก Kaspersky



### ๑๕. รายชื่อไวรัสที่มีการบุกรุกผ่านทางเครือข่ายมากที่สุด ๑๐ อันดับ

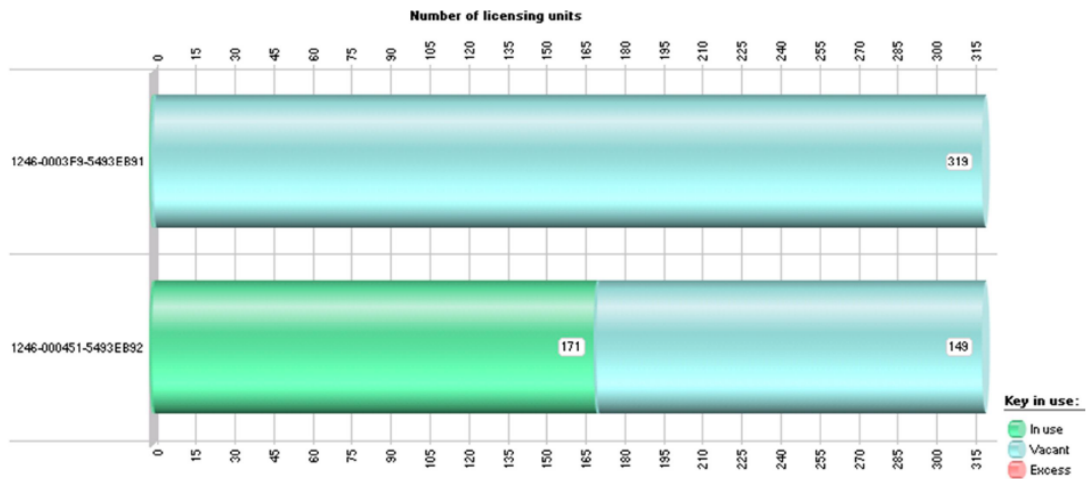
จากการตรวจสอบจากระบบบริหารจัดการซอฟต์แวร์ป้องกันไวรัส (Kaspersky Security Center) แสดงรายชื่อไวรัสที่พบมากที่สุดของระบบเครือข่ายอินเทอร์เน็ตของกรมฯมีดังนี้

ลำดับที่	รายชื่อไวรัส	จำนวนที่ตรวจจับ
๑	Scan.Generic.TCP	๗
๒	-	-
๓	-	-
๔	-	-
๕	-	-
๖	-	-
๗	-	-
๘	-	-
๙	-	-
๑๐	-	-





## ๑๖. จำนวนการใช้งานซอฟต์แวร์ป้องกันไวรัส



Key	Used as active	Used as additional	Restriction	License expiration date	End date of key validity period	Advanced properties
1246-0003F9-5493EB91	1	0	320	3 สิงหาคม 2561 0:00:00	3 สิงหาคม 2561 0:00:00	Mobile Device Management.
1246-000451-5493EB92	171	0	320	4 สิงหาคม 2561 23:59:59	3 สิงหาคม 2561 0:00:00	

Keys: 2Keys are more than 90% used: 0Keys with exceeded restriction: 0