

๖. ผู้ใช้งานระบบจดหมายอิเล็กทรอนิกส์ (E-mail) ของกรมฯ (dmcr.mail.go.th)

๖.๑ บัญชีผู้ใช้งานรวมทั้งหมด ๘๐๖ บัญชี

๖.๒ พื้นที่การใช้งานรวม ๔๓.๒๑ GB

๖.๓ รายชื่อบัญชีผู้ใช้งานที่มีเนื้อที่ใช้งานสูงสุดจำนวน ๒๐ บัญชี

ข้อมูล โดเมน :: dmcr.mail.go.th

จำนวนผู้ใช้งาน

บริการ	จำนวน
บัญชีผู้ใช้งาน - Account	806
Alias Mail	1
กลุ่มเมล - MailingList	1

บัญชีผู้ใช้งานคงเหลือจำนวน 794 บัญชี , กลุ่มเมลคงเหลือจำนวน 159 กลุ่ม

พื้นที่ให้บริการ

โดยพื้นที่ใช้งานในปัจจุบันใช้งานไปทั้งสิ้น 43.21 GB

สถานะจำนวนผู้ใช้งานจริงทั้งหมดจำนวน 661 บัญชี

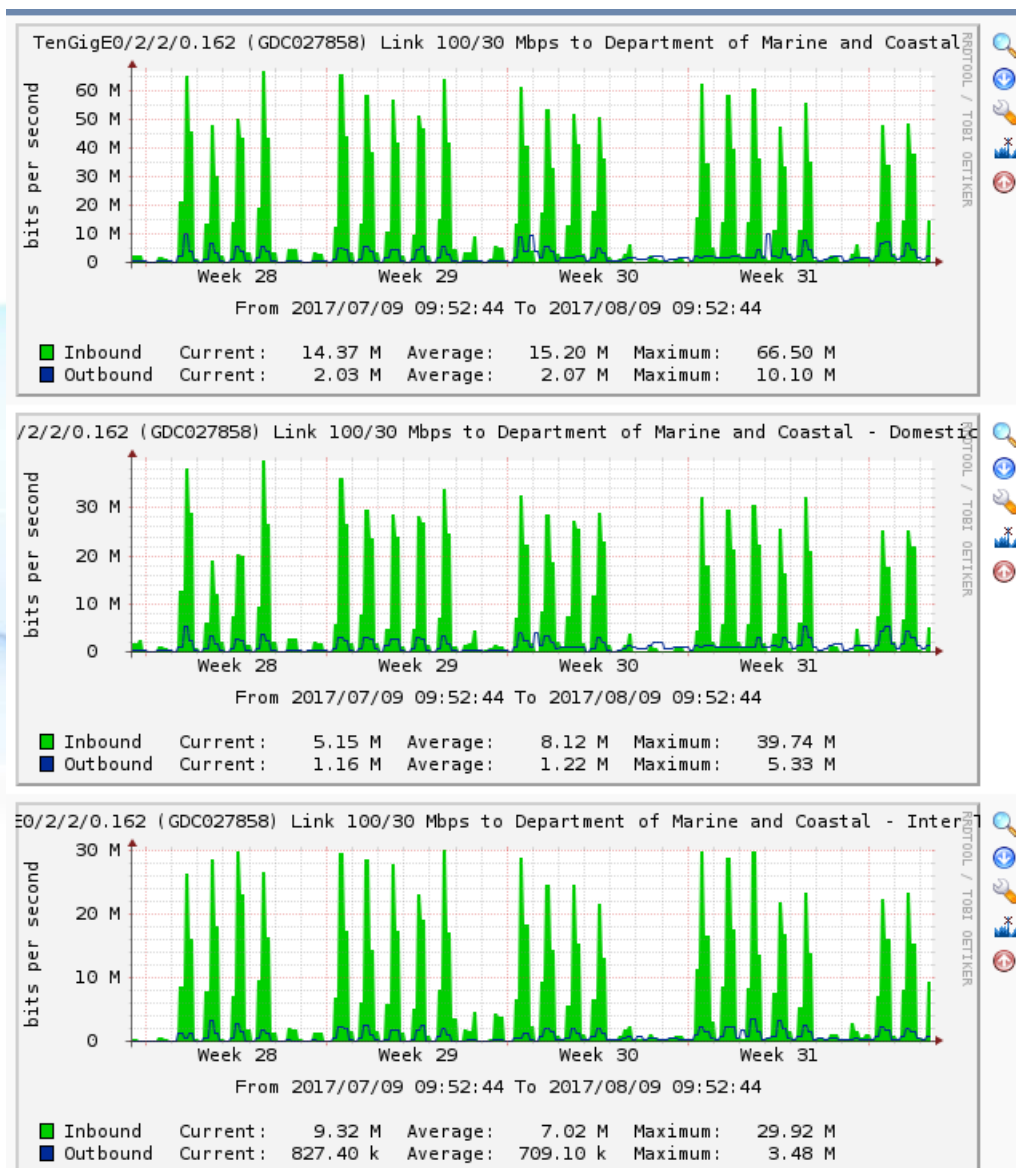
แสดงรายชื่อบัญชีผู้ใช้งานที่มีเนื้อที่ใช้งานสูงสุดจำนวน "20" บัญชี

ลำดับที่	ชื่อบัญชี	เนื้อที่ใช้งาน	เปอร์เซ็นต์
1	chirapom.wa@dmcr.mail.go.th	5.59 GB of 6 GB	คิดเป็น 95 %
2	atita.ju@dmcr.mail.go.th	4.57 GB of 6 GB	คิดเป็น 78 %
3	panissara.pa@dmcr.mail.go.th	4.35 GB of 6 GB	คิดเป็น 74 %
4	niphon.ph@dmcr.mail.go.th	1.53 GB of 6 GB	คิดเป็น 26 %
5	chakree.ro@dmcr.mail.go.th	1.42 GB of 6 GB	คิดเป็น 24 %
6	suchat_sa@dmcr.mail.go.th	1.4 GB of 6 GB	คิดเป็น 23 %
7	plan.l@dmcr.mail.go.th	1.22 GB of 6 GB	คิดเป็น 20 %
8	patitta.go@dmcr.mail.go.th	1.13 GB of 6 GB	คิดเป็น 19 %
9	webmaster@dmcr.mail.go.th	1.08 GB of 6 GB	คิดเป็น 18 %
10	patchareepom.kh@dmcr.mail.go.th	985.84 MB of 6 GB	คิดเป็น 16 %
11	wittaya.si@dmcr.mail.go.th	822.92 MB of 6 GB	คิดเป็น 14 %
12	niphon.th@dmcr.mail.go.th	791.64 MB of 6 GB	คิดเป็น 13 %
13	nittaya.lu@dmcr.mail.go.th	751.11 MB of 6 GB	คิดเป็น 12 %
14	emcrc@dmcr.mail.go.th	725.04 MB of 6 GB	คิดเป็น 12 %
15	smcrc@dmcr.mail.go.th	721.06 MB of 6 GB	คิดเป็น 12 %
16	sukan.ma@dmcr.mail.go.th	675.27 MB of 6 GB	คิดเป็น 11 %
17	natapon.bo@dmcr.mail.go.th	634.98 MB of 6 GB	คิดเป็น 10 %
18	boonyapom.th@dmcr.mail.go.th	567.87 MB of 6 GB	คิดเป็น 9 %
19	natthasit.ch@dmcr.mail.go.th	513.96 MB of 6 GB	คิดเป็น 8 %
20	station.27@dmcr.mail.go.th	478.2 MB of 6 GB	คิดเป็น 8 %

### ๗. ปริมาณการใช้งานของอินเทอร์เน็ตภายในกรมฯ

ตั้งแต่วันที่ ๑ กรกฎาคม ๒๕๖๐ - ๓๑ กรกฎาคม ๒๕๖๐ กรมฯ ใช้อินเทอร์เน็ตแบบ Point-to-point ขนาดความเร็วรวม ๑๐๐/๓๐ Mb/s การใช้งานอินเทอร์เน็ตสูงสุดภายในเดือนกรกฎาคม ๒๕๖๐ อยู่ที่ ๖๖.๕๐ Mb/s และค่าเฉลี่ยตลอดทั้งเดือนกรกฎาคม ๒๕๖๐ อยู่ที่ ๑๔.๖๗ Mb/s

ข้อสังเกต หากมีการใช้งานอินเทอร์เน็ตสูงสุดใกล้ถึง ๙๕/๓๐ Mb/s หรือคิดเป็น ๙๕% ของความเร็วสูงสุดที่สามารถใช้งานได้ ตลอดระยะเวลาที่มีการใช้งาน (เวลา User ใช้งาน) จะมีผลทำให้การใช้งานอินเทอร์เน็ตทั้งหมดช้าลง เมื่อถึงจุดที่ใกล้ ๙๕/๓๐ ควรเพิ่มปริมาณ Bandwidth ให้มากขึ้นเพื่อรองรับปริมาณการใช้งานของ User การใช้งาน Internet ภายในกรมฯ



## ๘. บุคลากร ๑๐ อันดับแรกที่ใช้งานอินเทอร์เน็ตมากที่สุด

จากการตรวจสอบจากระบบจัดเก็บข้อมูลจราจรทางคอมพิวเตอร์ (FortiAnalyzer) ในการใช้งานอินเทอร์เน็ตของกรมฯ พบบุคลากร ๑๐ อันดับแรกที่ใช้งานอินเทอร์เน็ตมากที่สุด ดังนี้

ลำดับที่	ผู้ใช้งาน	หน่วยงาน	User Name	Data	ตำแหน่ง
๑	บัว ใจชนะ	สกก.	bua_sec	๑๗๙.๓๖ GB	พนักงานราชการ
๒	๑๐.๑๐.๑๐.๑๒๐	ศสท.	Monitor Server	๑๕๙.๔๙ GB	-
๓	อัษฎพรพรณ สมงาม	หน้าห้องฯ ผชช.	assayapan_spl๑	๕๔.๔๗ GB	พนักงานราชการ
๔	จรรย์ญา ชนะชัย	สกก.	jarunya_sec	๕๑.๓๑ GB	พนักงานราชการ
๕	ณัฐพล บุญยีน	ศสท.	natapon_it	๔๔.๘๓ GB	พนักงานราชการ
๖	ภาคอากาศ วิวัฒน์ครุฑ	สสอ.	wutthiphath_pr	๔๒.๗๘ GB	พนักงานราชการ
๗	อลิษา ศรีสวัสดิ์	สทช.	alisa_omcm	๓๘.๕๒ GB	พนักงานราชการ
๘	วุฒิพงษ์ เพ็ชรไทย	สวพ.	wuttipong_pmhc	๓๗.๔๙ GB	พนักงานราชการ
๙	ภัทรวิสุ สุตปาน	สวพ.	pattaravasu_pmhc	๓๔.๙๑ GB	พนักงานราชการ
๑๐	ภัทรวิวุฒ ศรีตระการ	สปล.	patarawut_mg	๓๔.๗๒ GB	พนักงานราชการ

#	User	Bandwidth
1	bua_sec	179.36 GB
2	10.10.10.120	159.49 GB
3	assayapan_spl1	54.47 GB
4	jarunya_sec	51.31 GB
5	natapon_it	44.83 GB
6	pakaarkron_pr	42.78 GB
7	alisa_omcm	38.52 GB
8	wuttipong_pmhc	37.49 GB
9	pattaravasu_pmhc	34.91 GB
10	Patarawut_mg	34.72 GB

ภาพแสดงบุคลากร ๑๐ อันดับแรกที่ใช้งานอินเทอร์เน็ตมากที่สุดจากระบบ

### ๙. Application ใช้งานผ่านอินเทอร์เน็ตมากที่สุด ๑๐ อันดับแรกของบุคลากรภายในกรมฯ

จากการตรวจสอบจากระบบจัดเก็บข้อมูลจราจรทางคอมพิวเตอร์ (FortiAnalyzer) ในการเข้าใช้งาน Application ใช้งานผ่านอินเทอร์เน็ตมากที่สุด ๑๐ อันดับแรกของบุคลากรภายในกรมฯ ดังนี้

ลำดับที่	Application	Bandwidth
๑	Facebook	๙๘๕.๗๔ GB
๒	HTTP	๘๙๖.๖๘ GB
๓	YouTube	๕๗๓.๕๘ GB
๔	HTTPS	๓๔๓.๖๗ GB
๕	FTP	๑๕๙.๙๗ GB
๖	HTTP.BROWSER	๑๕๕.๓๖ GB
๗	HTTP.Video	๖๓.๔๘ GB
๘	SSL	๓๔.๓๗ GB
๙	SSH	๓๓.๕๖ GB
๑๐	HTTPS.BROWSER	๓๐.๒๓ GB

#	Application	Bandwidth	Sent	Received
1	Facebook			985.74 GB
2	HTTP			896.68 GB
3	YouTube			573.58 GB
4	HTTPS			343.67 GB
5	FTP			159.97 GB
6	HTTP.BROWSER			155.36 GB
7	HTTP.Video			63.48 GB
8	SSL			34.37 GB
9	SSH			33.56 GB
10	HTTPS.BROWSER			30.23 GB

ภาพแสดง Application ใช้งานผ่านอินเทอร์เน็ตมากที่สุด ๑๐ อันดับแรกของบุคลากรภายในกรมฯ

## ๑๒. รายชื่อผู้ใช้งานอินเทอร์เน็ตของกรมฯ ที่มีเวลาการใช้งานมากที่สุด ๑๐ อันดับ

จากการตรวจสอบจากระบบจัดเก็บข้อมูลจราจรทางคอมพิวเตอร์ (FortiAnalyzer) แสดงรายชื่อผู้ใช้งานอินเทอร์เน็ตของกรมฯ ที่มีเวลาการใช้งานมากที่สุด ๑๐ อันดับ ดังนี้

ลำดับที่	User Name	ชื่อ-นามสกุล	หน่วยงาน	เวลา(ชั่วโมง)	Bandwidth
๑	supraanee_sec	สุปราณี อินน้อย	สลก.	๑๕๙	๑๙.๒๓ GB
๒	paweenaa_coep	ปวีณา พร้อมมงคล	กบช.	๑๕๐	๘.๔๑ GB
๓	srinuna_sec	ศรีนวล อินทรชิต	สลก.	๑๑๔	๘.๔๑ GB
๔	kamonrat_sec	กมลรัตน์ หวังสันติวงศา	สลก.	๑๐๖	๔.๗๖ GB
๕	nuntree_Sec	นันทรี แสงสุริยวงษ์	สลก.	๘๑	๒๓.๐๔ GB
๖	onthira_coep	อรธิรา ศรีสวัสดิ์	กบช.	๗๕	๔.๖๗ GB
๗	rattana_mg	รัตนา ศรีเพชร	สปล.	๗๓	๑๐.๑๑ GB
๘	natchaya_sec	ณัฐชยา อินขาว	สลก.	๗๐	๑๘.๘๓ GB
๙	pinngam_coep	พินงาม จัตูรภัทร์	กบช.	๖๗	๓.๙๙ GB
๑๐	pruet_coep	พฤกษ์ อรรถววรรณ	กบช.	๖๒	๒.๒๘ GB

#	User (or IP)	Browsing Time(hh:mm:ss)	Bandwidth	Sent	Received
1	supraanee_sec	159:01:54	19.23 GB		
2	paweenaa_coep	150:40:26	8.41 GB		
3	srinuna_sec	114:40:35	8.41 GB		
4	kamonrat_sec	106:34:24	4.76 GB		
5	nuntree_Sec	81:31:56	23.04 GB		
6	onthira_coep	75:50:44	4.67 GB		
7	rattana_mg	73:33:07	10.11 GB		
8	Natchaya_sec	70:22:49	18.43 GB		
9	pinngam_coep	67:56:08	3.99 GB		
10	pruet_coep	62:47:47	2.28 GB		

ภาพแสดง รายชื่อผู้ใช้งานอินเทอร์เน็ตของกรมฯ ที่มีเวลาการใช้งานมากที่สุด ๑๐ อันดับ

๑๓. รายชื่อประเทศปลายทางที่ ที่อินเทอร์เน็ตของกรมฯ ได้ทำการติดต่อใช้งานมากที่สุด ๑๐ อันดับ

จากการตรวจสอบจากระบบจัดเก็บข้อมูลจราจรทางคอมพิวเตอร์ (FortiAnalyzer) แสดงรายชื่อประเทศปลายทางที่ ที่อินเทอร์เน็ตของกรมฯ ได้ทำการติดต่อใช้งานมากที่สุดมี ดังนี้

ลำดับที่	ประเทศ	Bandwidth
๑	สหรัฐอเมริกา	๗๒๔.๙๒ GB
๒	ไทย	๒.๒๒ TB
๓	สิงคโปร์	๖๓.๙๒ GB
๔	Taiwan	๔๘๑.๘๑ MB
๕	ฮ่องกง	๑๗.๐๘ GB
๖	Japan	๓.๑๗ GB
๗	Asia/Pacific	๖๒.๔๐ GB
๘	ฝรั่งเศส	๘.๖๕ GB
๙	Netherlands	๓.๗๘ GB
๑๐	จีน	๔.๐๗ GB

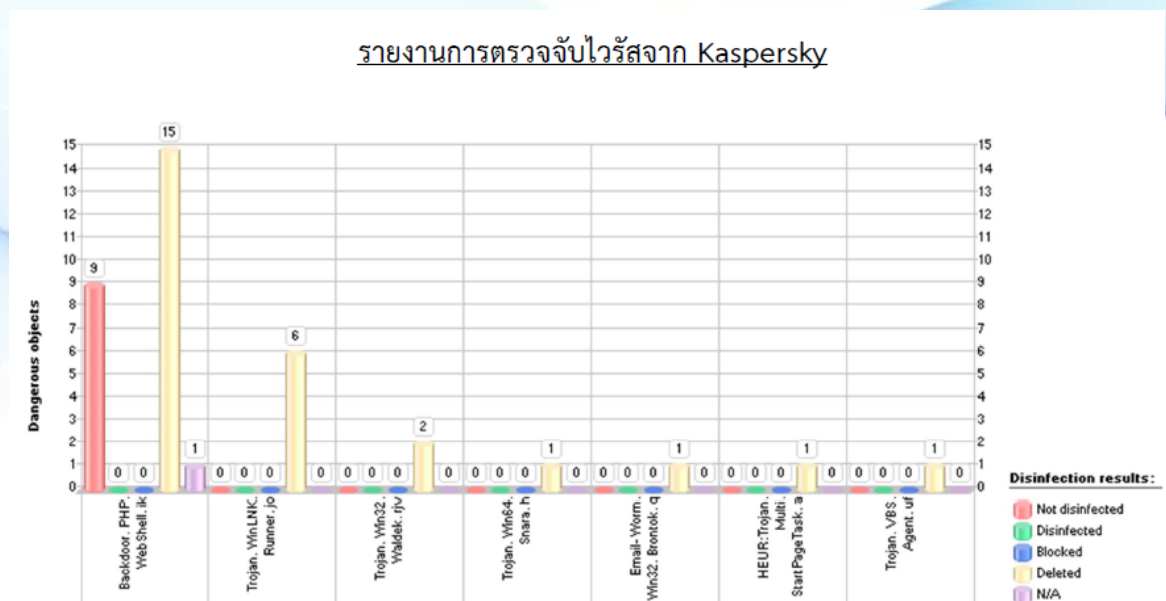
#	Destination	Browsing Time(hh:mm:ss)	Bandwidth	Sent	Received
1	United States		4694:43:40		724.92 GB
2	Thailand		2033:10:57		2.22 TB
3	Singapore		326:33:23		63.92 GB
4	Taiwan		140:11:57		481.81 MB
5	Hong Kong		106:26:39		17.08 GB
6	Japan		73:19:57		3.17 GB
7	Asia/Pacific Region		66:36:48		62.40 GB
8	France		58:58:25		8.65 GB
9	Netherlands		46:47:15		3.78 GB
10	China		43:12:05		4.07 GB

ภาพแสดง รายชื่อประเทศปลายทางที่ ที่อินเทอร์เน็ตของกรมฯ ได้ทำการติดต่อใช้งานมากที่สุด ๑๐ อันดับ

๑๔. รายชื่อไวรัสที่มีการตรวจจับโดยซอฟต์แวร์ป้องกันไวรัสของกรมฯ มากที่สุด ๑๐ อันดับ

จากการตรวจสอบจากระบบบริหารจัดการซอฟต์แวร์ป้องกันไวรัส (Kaspersky Security Center) แสดงรายชื่อไวรัสที่พบมากที่สุดของผู้ใช้งานระบบเครือข่ายของกรมฯ มีดังนี้

ลำดับที่	รายชื่อไวรัส	จำนวนที่ตรวจจับ
๑	Backdoor.PHP.WebShell.ik	๒๕
๒	Email-Worm.win๓๒.Brontok.q	๑
๓	HEUR :Trojan.Multi.StartPageTask.a	๑
๔	Trojan.Win๓๒.Agent.uf	๑
๕	Trojan.Win๓๒.WaldekJrv	๒
๖	Trojan.Win๖๔.Snara.h	๑
๗	Trojan.WinLNK.Runner.jo	๖
๘	-	-
๙	-	-
๑๐	-	-



## ๑๕. รายชื่อไวรัสที่มีการบุกรุกผ่านทางเครือข่ายมากที่สุด ๑๐ อันดับ

จากการตรวจสอบจากระบบบริหารจัดการซอฟต์แวร์ป้องกันไวรัส (Kaspersky Security Center) แสดงรายชื่อไวรัสที่พบมากที่สุดของระบบเครือข่ายอินเทอร์เน็ตของกรมฯมีดังนี้

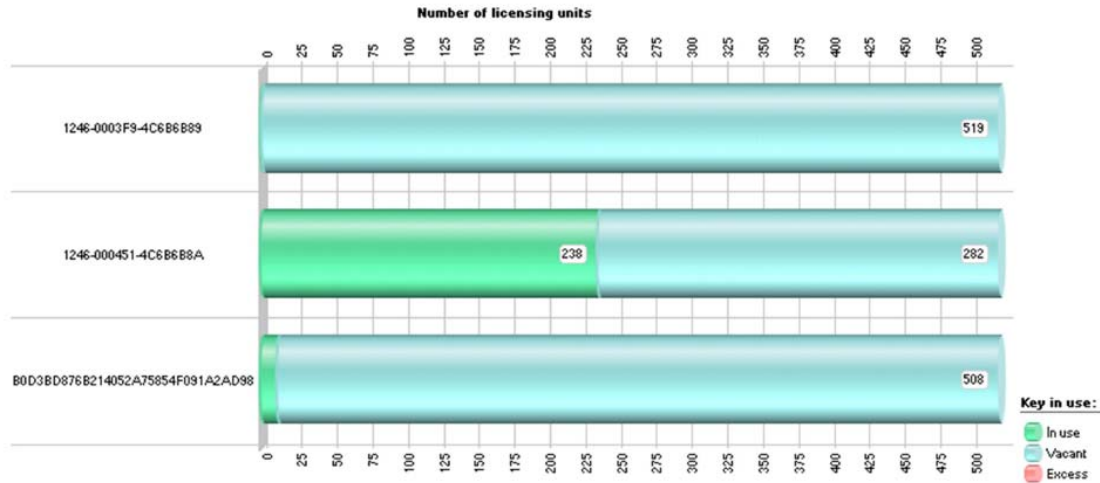
ลำดับที่	รายชื่อไวรัส	จำนวนที่ตรวจจับ
๑	Bruterforce.Generic.RDP	๔๙๑
๒	DoS.Generic.SYNFlood	๙๕
๓	Intrusion.Win.HTTPD.GET.buffer-overflow-exploit	๘๐
๔	-	-
๕	-	-
๖	-	-
๗	-	-
๘	-	-
๙	-	-
๑๐	-	-





## ๑๖. จำนวนการใช้งานซอฟต์แวร์ป้องกันไวรัส

จากการที่กรมฯ ได้จัดซื้อซอฟต์แวร์ป้องกันไวรัส สำหรับเครื่องคอมพิวเตอร์ภายในกรมฯ จำนวน ๕๐๐ ลิขสิทธิ์และได้ทำการติดตั้งให้กับผู้ใช้งานตลอดจนเครื่องคอมพิวเตอร์แม่ข่าย



Key	Used as active	Used as additional	Restriction	License expiration date	End date of key validity period	Advanced properties
1246-0003F9-4C6B6B89	1	0	520	2 สิงหาคม 2560 0:00:00	2 สิงหาคม 2560 0:00:00	Mobile Device Management.
1246-000451-4C6B6B8A	238	0	520	3 สิงหาคม 2560 23:59:59	2 สิงหาคม 2560 0:00:00	
B0D3BD876B214052A75854F091A2AD98	12	0	520	2 สิงหาคม 2560 23:59:59	2 สิงหาคม 2560 7:00:00	Endpoint control settings. Mobile Device Management.

ภาพแสดงข้อมูลการติดตั้งโปรแกรมป้องกันไวรัสของกรมฯ

\*หมายเหตุ ๑๒๔๖-๐๐๐๓F๙-๔C๖BB๘๙ Licenses จะหมดภายใน วันที่ ๘ สิงหาคม ๒๕๖๐