

### ๑๓. ผู้ใช้งานระบบจดหมายอิเล็กทรอนิกส์ (E-mail) ของกรมฯ (dmcr.mail.go.th)

๑๓.๑ บัญชีผู้ใช้งานรวมทั้งหมด ๘๓๒ บัญชี

๑๓.๒ พื้นที่การใช้งานรวม ๔๘ GB

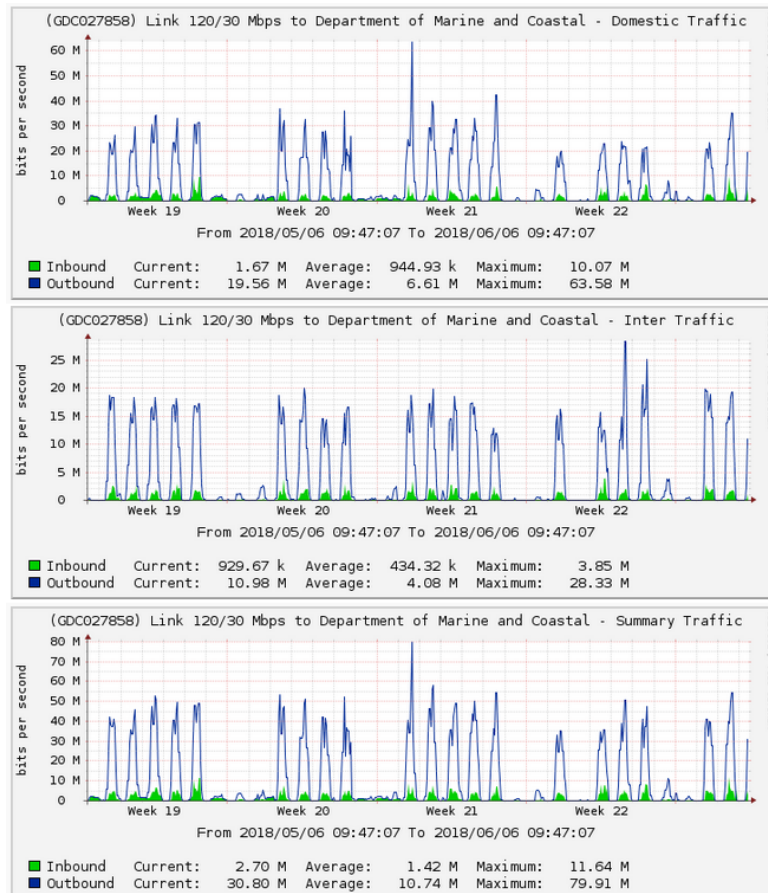
๑๓.๓ รายชื่อบัญชีผู้ใช้งานที่มีเนื้อที่ใช้งานสูงสุดจำนวน ๒๐ บัญชี

1	Email Accounts	ชื่อ-นามสกุล	เนื้อที่ ที่ใช้ไป (MB)	สถานะ
2	atta.ju@dmcr.mail.go.th	สลก อาทิตา จุ้ยเยี่ยม	7999.14	active
3	chiraporn.wa@dmcr.mail.go.th	กคน จีราภรณ์ วัชรสินธุ์	5653.2	active
4	panissara.pa@dmcr.mail.go.th	สปล ปานิสรา ภักทรกมลภรณ์	4307.2	active
5	emcrc@dmcr.mail.go.th	ศูนย์วิจัยและพัฒนาทรัพยากรทางทะเลและชายฝั่งอ่าวไทยฝั่งตะวันออก	1609.16	active
6	niphon.ph@dmcr.mail.go.th	สวพ นิพนธ์ พงศ์สุวรรณ	1592.14	active
7	chakree.ro@dmcr.mail.go.th	สปล ชากรี รอดไฟ	1409.76	active
8	plan.1@dmcr.mail.go.th	กผง ฝ่ายแผนงาน กผง	1227.22	active
9	patitta.go@dmcr.mail.go.th	สปล ปทิตตา โกสุวรรณ	1121.54	active
10	patchareeporn.kh@dmcr.mail.go.th	กพร พัชรินทร์ เขาเห็น	976.53	active
11	wittaya.si@dmcr.mail.go.th	สปล วิทยา ศิริแสง	825.67	active
12	smcrc@dmcr.mail.go.th	สวพ ศูนย์วิจัยคอนกลาง สงขลา	811.76	active
13	nittaya.lu@dmcr.mail.go.th	กพร นิตญา ลุนสมบัติ	793.86	active
14	niphon.th@dmcr.mail.go.th	สทช นิพนธ์ ทองอยู่	783.97	active
15	sukan.ma@dmcr.mail.go.th	สปล สุกาญจนวดี มณีรัตน์	778.51	active
16	natapon.bo@dmcr.mail.go.th	ศสท ณัฐพล บุญยืน	661.7	active
17	priya.ch@dmcr.mail.go.th	สปล ปรียา ชมเชย	612.87	active
18	boonyaporn.th@dmcr.mail.go.th	สปล บุญญาพร ทองแทน	579.51	active
19	webmaster@dmcr.mail.go.th	Webmaster กรมทรัพยากรทางทะเลและชายฝั่ง	539.71	active
20	natthast.ch@dmcr.mail.go.th	ศสท ณัฐสิทธิ์ เชื้อคำจันทร์	526.16	active
21	darunee.nu@dmcr.mail.go.th	สปล ดรุณี นัครี	522.85	active

หมายเหตุ : สำนักงานรัฐบาลอิเล็กทรอนิกส์(สรอ.) แจ้งเวียนหนังสือให้หน่วยงานที่ใช้งาน MailGoThai ทราบว่า จะดำเนินการเปลี่ยนแปลงระบบ MailGoThai (ตามหนังสือ ดศ (สรอ)๕๑๐/๒๕๖๐/ว.๒๒๔๔ ลงวันที่ ๑๗ สิงหาคม ๒๕๖๐) และทรงกรมฯได้ดำเนินการแจ้งเวียนให้กับผู้ใช้งานของกรมฯแล้ว (ตามหนังสือ ทส๐๔๐๒.๕/ว๒๘๖๓ ลงวันที่ ๒๙ สิงหาคม ๒๕๖๐)

#### ๑๔. ปริมาณการใช้งานของอินเทอร์เน็ตภายในกรมฯ

ตั้งแต่วันที่ ๑ พฤษภาคม ๒๕๖๑ – ๓๑ พฤษภาคม ๒๕๖๑ กรมฯ ใช้อินเทอร์เน็ตแบบ Point-to-point ขนาดความเร็วรวม ๑๒๐/๓๐ Mb/s การใช้งานอินเทอร์เน็ตสูงสุดภายในเดือนพฤษภาคม ๒๕๖๑ อยู่ที่ ๑๒๒.๖๓ Mb/s และค่าเฉลี่ยตลอดทั้งเดือนพฤษภาคม ๒๕๖๑ อยู่ที่ ๑๑.๐๕ Mb/s



### ๑๕. บุคลากร ๑๐ อันดับแรกที่ใช้งานอินเทอร์เน็ตมากที่สุด

จากการตรวจสอบจากระบบจัดเก็บข้อมูลจราจรทางคอมพิวเตอร์ (FortiAnalyzer) ในการเข้าใช้งานอินเทอร์เน็ตของกรมฯ พบบุคลากร ๑๐ อันดับแรกที่ใช้งานอินเทอร์เน็ตมากที่สุด ดังนี้

ลำดับที่	ผู้ใช้งาน	หน่วยงาน	User Name	Data	ตำแหน่ง
๑	ชนกพร กาลรักษา	สทช.	chanokporn.ka	๙๖.๙๙ GB	จ้างเหมาบริการ
๒	ศุภชัย ฤทธิกิจ	ศสท.	supachai.ru	๖๕.๕๘ GB	พนักงานราชการ
๓	ชนากานต์ สุขอุดม	กผง.	chanakarn.su	๕๒.๗๙ GB	จ้างเหมาบริการ
๔	เสถียร สุเตนนัน	สลก.	sathian.su	๔๙.๔๙ GB	พนักงานราชการ
๕	วันวิสา สาระประไพ	กผง.	vanvisa.sa	๔๘.๓๗ GB	พนักงานราชการ
๖	กรกาญจน์ จรูญแสง	สลก.	kornkarn.ch	๔๗.๓๖ GB	พนักงานราชการ
๗	องอาจ วงษ์วัฒนะ	สลก.	ongart.wo	๔๗.๓๕ GB	พนักงานราชการ
๘	พฤษภาคม แสงศรี	สสอ.	phruetsaphakhom.sa	๔๖.๓๓ GB	พนักงานราชการ
๙	ดวงรัตน์ สุกุลดิษฐ์	สวพ.	duangrat.sa	๔๕.๖๒ GB	จ้างเหมาบริการ
๑๐	ภัทรารุฒ ศรีตระการ	สปล.	patarawut.sr	๔๓.๒๘ GB	พนักงานราชการ

#	User	Bandwidth
1	chanokporn.ka	96.99 GB
2	supachai.ru	65.58 GB
3	chanakarn.su	52.79 GB
4	sathian.su	49.49 GB
5	Vanvisa.sa	48.37 GB
6	kornkarn.ch	47.36 GB
7	ongart.wo	47.35 GB
8	phruetsaphakhom.sa	46.33 GB
9	duangrat.sa	45.62 GB
10	Patarawut.sr	43.28 GB

ภาพแสดงบุคลากร ๑๐ อันดับแรกที่ใช้งานอินเทอร์เน็ตมากที่สุดจากระบบ

**๑๖. Application ใช้งานผ่านอินเทอร์เน็ตมากที่สุด ๑๐ อันดับแรกของบุคลากรภายในกรมฯ**

จากการตรวจสอบจากระบบจัดเก็บข้อมูลจราจรทางคอมพิวเตอร์ (FortiAnalyzer) ในการเข้าใช้งาน Application ใช้งานผ่านอินเทอร์เน็ตมากที่สุด ๑๐ อันดับแรกของบุคลากรภายในกรมฯ ดังนี้

ลำดับที่	Application	Bandwidth
๑	Udp/๔๔๓	๗๓๒.๗๗ GB
๒	HTTPS	๖๑๕.๓๕ GB
๓	Facebook	๔๓๑.๔๑ GB
๔	HTTP	๒๓๙.๗๔ GB
๕	HTTP.BROWSER	๑๓๘.๔๒ GB
๖	SSL	๑๓๘.๐๑ GB
๗	YouTube	๑๑๘.๓๕ GB
๘	Never.Line	๙๘.๓๓ GB
๙	HTTP.Audio	๓๕.๒๔ GB
๑๐	Tcp/๑๓๐๐๐	๒๘.๔๒ GB

#	Application	Bandwidth	Sent	Received
1	udp/443			732.77 GB
2	HTTPS			615.35 GB
3	Facebook			431.41 GB
4	HTTP			239.74 GB
5	HTTP.BROWSER			138.42 GB
6	SSL			138.01 GB
7	YouTube			118.35 GB
8	Naver.Line			98.33 GB
9	HTTP.Audio			35.24 GB
10	tcp/13000			28.42 GB

ภาพแสดง Application ใช้งานผ่านอินเทอร์เน็ตมากที่สุด ๑๐ อันดับแรกของบุคลากรภายในกรมฯ

**๑๗. เครื่องคอมพิวเตอร์ที่ถูกโจมตีผ่านอินเทอร์เน็ตมากที่สุด ๑๐ อันดับ**

-ไม่พบข้อมูลการโจมตี เนื่องจากมีการติดตั้ง IPS (Intrusion Prevention System) ที่ทำหน้าที่ป้องกันการโจมตีก่อนจะถึง Firewall

**๑๘. เลขหมายไอพีที่โจมตีผ่านอินเทอร์เน็ต**

-ไม่พบการโจมตี เนื่องจากมีการติดตั้ง IPS (Intrusion Prevention System) ที่ทำหน้าที่ป้องกันการโจมตีก่อนจะถึง Firewall

๑๙. รายชื่อผู้ใช้งานอินเทอร์เน็ตของกรมฯ ที่มีเวลาการใช้งานมากที่สุด ๑๐ อันดับ

จากการตรวจสอบจากระบบจัดเก็บข้อมูลจราจรทางคอมพิวเตอร์ (FortiAnalyzer) แสดงรายชื่อผู้ใช้งานอินเทอร์เน็ตของกรมฯ ที่มีเวลาการใช้งานมากที่สุด ๑๐ อันดับ ดังนี้

ลำดับที่	User Name	ชื่อ-นามสกุล	หน่วยงาน	เวลา(ชั่วโมง)	Bandwidth
๑	panpanatw.dp๑ (LAN)	พรรณพนัช ปัญญาทิพย์	หน้าห้อง รองฯ อทช.	๑๕๔	๑๐.๓๒ GB
๒	manlikaw_dp๒ (WiFi)	มัลลิกา แสงดาว	หน้าห้อง รองฯ อทช.	๑๕๒	๔.๕๖ GB
๓	Paweenaw_pn (WiFi)	ปวีณา เชื้อผู้ดี	กพง.	๑๔๖	๓๑.๓๙ GB
๔	Armonratw_sec (WiFi)	อมรรัตน์ นิลสินธุ์	สลก.	๑๓๗	๒.๔๐ GB
๕	Supajaiw_coep (WiFi)	ศุภใจ เกตุแก้ว	กบช.	๑๓๗	๖.๗๙ GB
๖	chanokporn.ka (LAN)	ชนกพร กาลรักษา	สทช.	๑๓๖	๙๕.๒๙ GB
๗	Teeradataew_coep (WiFi)	ธีรเดช บัวจันทร์	กบช.	๑๒๒	๓.๐๙ GB
๘	Eakkachaiw_pn (WiFi)	จำเอนเอกชัย ลุนสมบัติ	กพง.	๑๑๓	๔.๖๔ GB
๙	Assayapanw_pn (WiFi)	อัษฎพรรณ สมงาม	กพง.	๑๐๙	๑๐.๘๘ GB
๑๐	Nathamonw_coep (WiFi)	ณฐมน ทิมัน	กบช.	๑๐๘	๑๑.๕๙ GB

#	User (or IP)	Browsing Time(hh:mm:ss)	Bandwidth	Sent	Received
1	panpanatw_dp1	154:21:02			10.32 GB
2	manlikaw_dp2	152:31:14			4.56 GB
3	paweenaw_pn	146:25:33			31.39 GB
4	armonratw_sec	137:52:55			2.40 GB
5	supajaiw_coep	137:12:14			6.79 GB
6	chanokporn.ka	136:57:58			95.29 GB
7	teeradataew_coep	122:11:30			3.09 GB
8	eakkachaiw_pn	113:57:06			4.64 GB
9	assayapanw_pn	109:01:54			10.88 GB
10	nathamonw_coep	108:59:15			11.59 GB

ภาพแสดง รายชื่อผู้ใช้งานอินเทอร์เน็ตของกรมฯ ที่มีเวลาการใช้งานมากที่สุด ๑๐ อันดับ

๒๐. รายชื่อประเทศปลายทางที่ ที่อินเทอร์เน็ตของกรมฯ ได้ทำการติดต่อใช้งานมากที่สุด ๑๐ อันดับ

จากการตรวจสอบจากระบบจัดเก็บข้อมูลจราจรทางคอมพิวเตอร์ (FortiAnalyzer) แสดงรายชื่อประเทศปลายทางที่ ที่อินเทอร์เน็ตของกรมฯ ได้ทำการติดต่อใช้งานมากที่สุดมี ดังนี้

ลำดับที่	ประเทศ	Bandwidth
๑	ไทย	๒.๔๘ GB
๒	สหรัฐอเมริกา	๒๙๑.๘๔ TB
๓	สิงคโปร์	๕๖๖.๔๙ GB
๔	Ireland	๙๗.๓๓ GB
๕	เยอรมัน	๑๐.๓๗ GB
๖	ฮ่องกง	๒๖.๒๑ GB
๗	Netherlands	๙.๒๒ GB
๘	Japan	๔.๑๑ GB
๙	มาเลเซีย	๔.๙๒ GB
๑๐	เกาหลี	๔.๘๘ GB

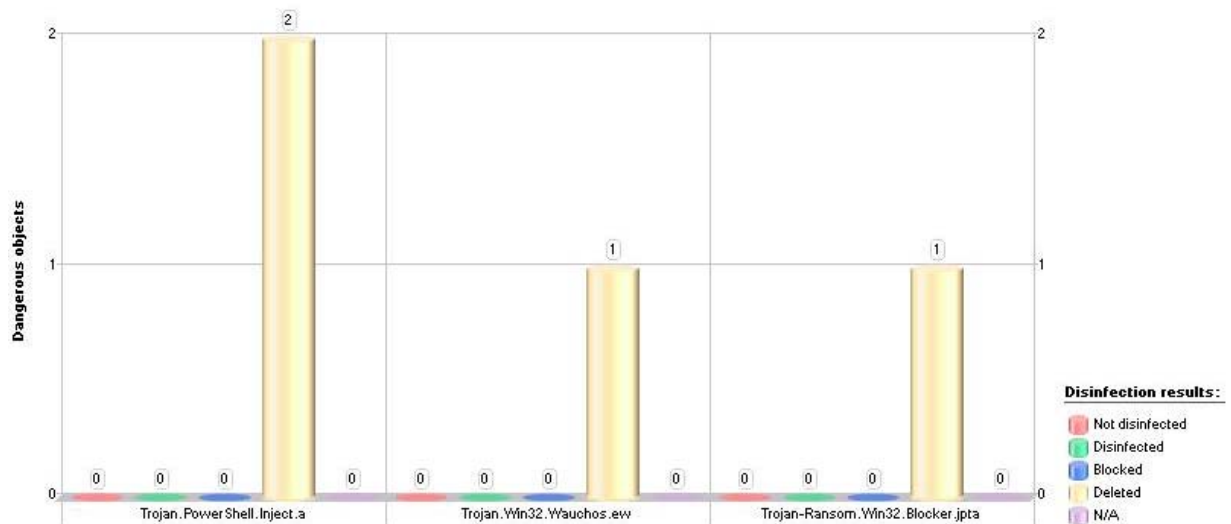
#	Destination	Browsing Time(hh:mm:ss)	Bandwidth	Sent	Received
1	Thailand	2795:19:49		2.48 TB	
2	United States	2497:59:58		291.84 GB	
3	Singapore	2466:02:39		566.49 GB	
4	Ireland	351:45:00		97.33 GB	
5	Germany	336:06:56		10.37 GB	
6	Hong Kong	269:47:06		26.21 GB	
7	Netherlands	234:25:02		9.22 GB	
8	Japan	95:17:20		4.11 GB	
9	Malaysia	48:48:54		4.92 GB	
10	Korea, Republic of	36:40:59		4.88 GB	

ภาพแสดง รายชื่อประเทศปลายทางที่ ที่อินเทอร์เน็ตของกรมฯ ได้ทำการติดต่อใช้งานมากที่สุด ๑๐ อันดับ

๒๑. รายชื่อไวรัสที่มีการตรวจจับโดยซอฟต์แวร์ป้องกันไวรัสของกรมฯ มากที่สุด ๑๐ อันดับ

จากการตรวจสอบจากระบบบริหารจัดการซอฟต์แวร์ป้องกันไวรัส (Kaspersky Security Center) แสดงรายชื่อไวรัสที่พบมากที่สุดของผู้ใช้งานระบบเครือข่ายของกรมฯ มีดังนี้

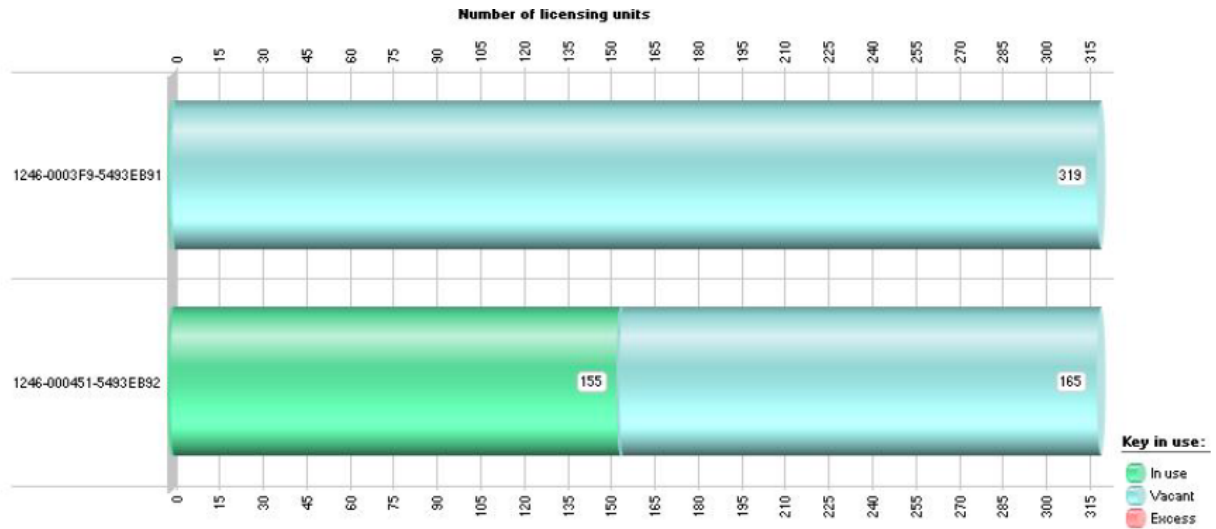
ลำดับที่	รายชื่อไวรัส	จำนวนที่ตรวจจับ
๑	Trojan.PowerShell.Inject.a	๒
๒	Trojan.Win๓๒.Wauchos.ew	๑
๓	Trojan-Ransom.Win๓๒.Blocker.jpota	๑
๔	-	-
๕	-	-
๖	-	-
๗	-	-
๘	-	-
๙	-	-
๑๐	-	-



๒๒. รายชื่อไวรัสที่มีการบุกรุกผ่านทางเครือข่ายมากที่สุด ๑๐ อันดับ

-ไม่พบการโจมตี เนื่องจากมีการติดตั้ง IPS (Intrusion Prevention System) ที่ทำหน้าที่ป้องกันการโจมตีก่อนจะถึง Firewall

๒๓. จำนวนการใช้งานซอฟต์แวร์ป้องกันไวรัส



Key	Used as active	Used as additional	Restriction	License expiration date	End date of key validity period	Advanced properties
1246-0003F9-5493EB91	1	0	320	3 สิงหาคม 2561 0:00:00	3 สิงหาคม 2561 0:00:00	Mobile Device Management.
1246-000451-5493EB92	155	0	320	4 สิงหาคม 2561 23:59:59	3 สิงหาคม 2561 0:00:00	

Keys: 2Keys are more than 90% used: 0Keys with exceeded restriction: 0