

๖. ผู้ใช้งานระบบจดหมายอิเล็กทรอนิกส์ (E-mail) ของกรมฯ (dmcr.mail.go.th)

๖.๑ บัญชีผู้ใช้งานรวมทั้งหมด ๘๒๕ บัญชี

๖.๒ พื้นที่การใช้งานรวม ๔๕ GB

๖.๓ รายชื่อบัญชีผู้ใช้งานที่มีเนื้อที่ใช้งานสูงสุดจำนวน ๒๐ บัญชี

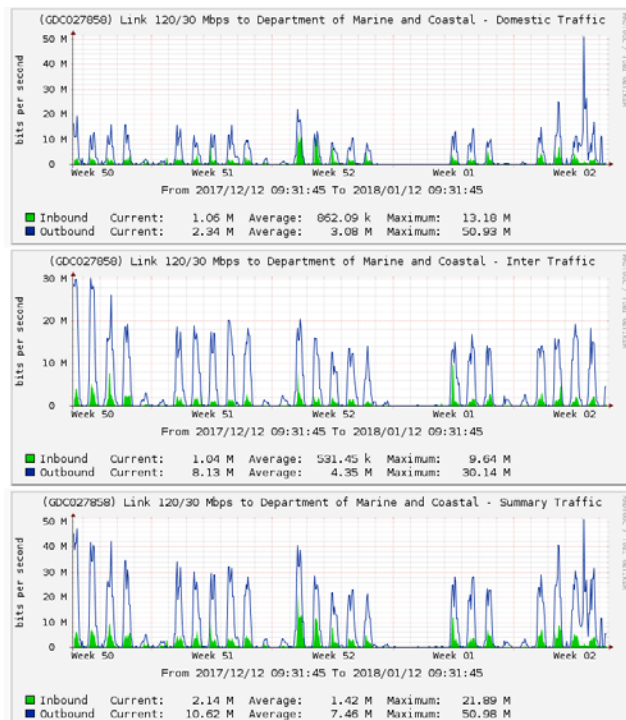
1	Email Accounts	ชื่อ-นามสกุล	เนื้อที่ ที่ใช้ไป (ME สถานะ)
2	atta.ju@dmcr.mail.go.th	สกล อาทิตา จุ้ยเอี่ยม	7167.77 active
3	chiraporn.wa@dmcr.mail.go.th	กตณ จิราภรณ์ วัชรสินธุ์	5652.42 active
4	panissara.pa@dmcr.mail.go.th	สปล ปาณิสรา ภัทรกมลภรณ์	4306.58 active
5	niphon.ph@dmcr.mail.go.th	สพ นีพนธ์ พงศ์สุวรรณ	1570.91 active
6	emcrc@dmcr.mail.go.th	ศูนย์วิจัยและพัฒนาทรัพยากรทางทะเลและชายฝั่งอ่าวไทยฝั่งตะวันออก	1523.14 active
7	chakree.ro@dmcr.mail.go.th	สปล ชากรี รอดไฟ	1409.15 active
8	plan.1@dmcr.mail.go.th	กผง ฝ่ายแผนงาน กผง	1221.02 active
9	pattta.go@dmcr.mail.go.th	สปล ปทิตตา โกสุวรรณ์	1118.9 active
10	patchareeporn.kh@dmcr.mail.go.th	กพร พัชรพร เขาเห็น	975.92 active
11	wittaya.s@dmcr.mail.go.th	สปล วิทยา ศิริแสง	820.49 active
12	nittaya.lu@dmcr.mail.go.th	กพร นิตยา ลุนสมบัติ	789.38 active
13	niphon.th@dmcr.mail.go.th	สพช นีพนธ์ ทองอยู่	783.29 active
14	smcrc@dmcr.mail.go.th	สพ ศูนย์วิจัยตอนล่าง สงขลา	763.84 active
15	sukan.ma@dmcr.mail.go.th	สปก สุกาญจนวดี มณีรัตน์	755.61 active
16	natapon.bo@dmcr.mail.go.th	ศสท ณัฐพล บุญยีน	640.91 active
17	priya.ch@dmcr.mail.go.th	สปล ปรียา ชมเขย	597.9 active
18	boonyaporn.th@dmcr.mail.go.th	สปล บุญญาพร ทองแท่น	578.89 active
19	webmaster@dmcr.mail.go.th	Webmaster กรมทรัพยากรทางทะเลและชายฝั่ง	538.46 active
20	darunee.nu@dmcr.mail.go.th	สปล ดรณี นัครี	522.24 active
21	natthast.ch@dmcr.mail.go.th	ศสท ณัฐสิทธิ์ เชื้อคำจันทร์	519.7 active

หมายเหตุ : สำนักงานรัฐบาลอิเล็กทรอนิกส์(สรอ.) แจ้งเวียนหนังสือให้หน่วยงานที่ใช้งาน MailGoThai ทราบว่าจะดำเนินการเปลี่ยนแปลงระบบ MailGoThai (ตามหนังสือ ดศ (สรอ)๕๑๐/๒๕๖๐/ว.๒๒๔๔ ลงวันที่ ๑๗ สิงหาคม ๒๕๖๐) และทรงกรมฯได้ดำเนินการแจ้งเวียนให้กับผู้ใช้งานของกรมฯแล้ว(ตามหนังสือ ทส๐๔๐๒.๕/ว๒๘๖๓ ลงวันที่ ๒๙ สิงหาคม ๒๕๖๐)

๗. ปริมาณการใช้งานของอินเทอร์เน็ตภายในกรมฯ

ตั้งแต่วันที่ ๑ ธันวาคม ๒๕๖๐ - ๓๑ ธันวาคม ๒๕๖๐ กรมฯ ใช้อินเทอร์เน็ตแบบ Point-to-point ขนาดความเร็วรวม ๑๒๐/๓๐ Mb/s การใช้งานอินเทอร์เน็ตสูงสุดภายในเดือนธันวาคม ๒๕๖๐ อยู่ที่ ๘๓.๔๒ Mb/s และค่าเฉลี่ยตลอดทั้งเดือนธันวาคม ๒๕๖๐ อยู่ที่ ๗.๗๕ Mb/s

ข้อสังเกต หากมีการใช้งานอินเทอร์เน็ตสูงสุดใกล้เคียงถึง ๙๕/๓๐ Mb/s หรือคิดเป็น ๙๕% ของความเร็วสูงสุดที่สามารถใช้งานได้ ตลอดระยะเวลาที่มีการใช้งาน (เวลา User ใช้งาน) จะมีผลทำให้การใช้งานอินเทอร์เน็ตทั้งหมดช้าลง เมื่อถึงจุดที่ใกล้ ๙๕/๓๐ ควรเพิ่มปริมาณ Bandwidth ให้มากขึ้นเพื่อรองรับปริมาณการใช้งานของ User การใช้งาน Internet ภายในกรมฯ



๘. บุคลากร ๑๐ อันดับแรกที่ใช้งานอินเทอร์เน็ตมากที่สุด

จากการตรวจสอบจากระบบจัดเก็บข้อมูลจราจรทางคอมพิวเตอร์ (FortiAnalyzer) ในการใช้งานอินเทอร์เน็ตของกรมฯ พบบุคลากร ๑๐ อันดับแรกที่ใช้งานอินเทอร์เน็ตมากที่สุด ดังนี้

ลำดับที่	ผู้ใช้งาน	หน่วยงาน	User Name	Data	ตำแหน่ง
๑	ณัฐพล บุญยีน	ศสท.	natapon_it	๔๖.๙๔ GB	พนักงานราชการ
๒	๑๙๒.๑๖๘.๗.๑๙๒	สปล.	-	๓๙.๔๕ GB	-
๓	พยุงค์ศักดิ์ ช้างเพชร	สปล.	payungsak_mg	๓๑.๑๕ GB	พนักงานราชการ
๔	ว่าที่ ร.ต สันชัย วิชกุล	ศสท.	sunchai_omcm	๓๐.๑๒ GB	ข้าราชการ
๕	สุทธิพงษ์ ไชยรักษ์	สปล.	suttipong.ch	๒๙.๓๓ GB	จ้างเหมาบริการ
๖	ณัฐสิทธิ์ เชื้อคำจันทร์	ศสท.	Natthasit_it	๒๘.๖๔ GB	พนักงานราชการ
๗	ภาณุวัฒน์ อิมเอิบ	สทช.	panuwat.im	๒๘.๑๒ GB	พนักงานราชการ
๘	ศุภชัย ฤทธิกิจ	ศสท.	supachai_it	๒๖.๗๗ GB	พนักงานราชการ
๙	จันทร์เพ็ญ จันทร์ทิม	กผง.	chanphenw_pn	๒๑.๒๙ GB	ข้าราชการ
๑๐	ภาคอกร วิวัฒน์ครุฑ	สสอ.	pakaarkron.wi	๒๑.๑๔ GB	พนักงานราชการ

#	User	Bandwidth
1	natapon_it	46.94 GB
2	192.168.7.192	39.45 GB
3	payungsak_mg	31.15 GB
4	sunchai_omcm	30.12 GB
5	suttipong.ch	29.33 GB
6	natthasit_it	28.64 GB
7	panuwat.im	28.12 GB
8	supachai_it	26.77 GB
9	chanphenw_pn	21.29 GB
10	pakaarkron.wi	21.14 GB

ภาพแสดงบุคลากร ๑๐ อันดับแรกที่ใช้งานอินเทอร์เน็ตมากที่สุดจากระบบ

๙. Application ใช้งานผ่านอินเทอร์เน็ตมากที่สุด ๑๐ อันดับแรกของบุคลากรภายในกรมฯ

จากการตรวจสอบจากระบบจัดเก็บข้อมูลจราจรทางคอมพิวเตอร์ (FortiAnalyzer) ในการเข้าใช้งาน Application ใช้งานผ่านอินเทอร์เน็ตมากที่สุด ๑๐ อันดับแรกของบุคลากรภายในกรมฯ ดังนี้

ลำดับที่	Application	Bandwidth
๑	HTTPS	๖๖๕.๕๓ GB
๒	HTTP	๕๔๓.๔๓๒ GB
๓	Facebook	๕๒๔.๐๔ GB
๔	HTTP.BROWSER	๑๓๕.๖๓ GB
๕	SSL	๑๒๔.๒๕ GB
๖	Udp/๔๔๓	๑๐๔.๙๗ GB
๗	Google.Services	๘๒.๕๑ GB
๘	QUIC	๖๑.๙๖ GB
๙	YouTube	๖๐.๑๗ GB
๑๐	Never.Line	๕๒.๓๑ GB

#	Application	Bandwidth	Sent	Received
1	HTTPS		665.53 GB	
2	HTTP		543.43 GB	
3	Facebook		524.04 GB	
4	HTTP.BROWSER		135.63 GB	
5	SSL		124.25 GB	
6	udp/443		104.97 GB	
7	Google.Services		82.51 GB	
8	QUIC		61.96 GB	
9	YouTube		60.17 GB	
10	Naver.Line		52.31 GB	

ภาพแสดง Application ใช้งานผ่านอินเทอร์เน็ตมากที่สุด ๑๐ อันดับแรกของบุคลากรภายในกรมฯ

๑๒. รายชื่อผู้ใช้งานอินเทอร์เน็ตของกรมฯ ที่มีเวลาการใช้งานมากที่สุด ๑๐ อันดับ

จากการตรวจสอบจากระบบจัดเก็บข้อมูลจราจรทางคอมพิวเตอร์ (FortiAnalyzer) แสดงรายชื่อผู้ใช้งานอินเทอร์เน็ตของกรมฯ ที่มีเวลาการใช้งานมากที่สุด ๑๐ อันดับ ดังนี้

ลำดับที่	User Name	ชื่อ-นามสกุล	หน่วยงาน	เวลา(ชั่วโมง)	Bandwidth
๑	manlikaw_dp๒	มัลลิกา แสงดาว	หน้าห้อง รองฯ อทช.	๑๗๖	๔.๒๙ GB
๒	Supajaiw.ke	ศุภใจ เกตุแก้ว	กบช.	๑๕๖	๔.๕๓ GB
๓	panpanatw_dp๑	พรรณพนัช ปัญญาทิพย์	หน้าห้อง รองฯ อทช.	๑๕๐	๘.๓๘ GB
๔	armonratw_sec	อมรรัตน์ นิลสินธุ์	สกก.	๑๔๘	๗.๔๕ GB
๕	chanphenw_pn	จันทร์เพ็ญ จันทร์ทิม	กผง	๑๓๘	๒๑.๒๘ GB
๖	Teeradatew_coep	ธีระเดช บัวจันทร์	กบช.	๑๒๙	๒.๘๖ GB
๗	Chatnapaw_coep	ฉัตรนภา บุญยีน	กบช.	๑๑๘	๘.๖๘ GB
๘	Phacharapongw_sec	เพชรพงษ์ ทูมมาศ	สกก.	๑๐๕	๑๐.๓๖ GB
๙	sunantw_sec	สุนันท์ บุญยเกื้อกุล	สกก.	๙๘	๕.๐๐ GB
๑๐	Nathamomw_coep	ณัฐมน ติมัน	กบช.	๙๗	๑๐.๘๑ GB

#	User (or IP)	Browsing Time(hh:mm:ss)	Bandwidth	Sent	Received
1	manlikaw_dp2	176:33:16			4.29 GB
2	supajaiw_coep	156:54:12			4.53 GB
3	panpanatw_dp1	150:11:23			8.38 GB
4	armonratw_sec	148:04:34			7.45 GB
5	chanphenw_pn	138:15:53			21.28 GB
6	teeradatew_coep	129:19:50			2.86 GB
7	chatnapaw_coep	118:15:17			8.68 GB
8	phacharapongw_sec	105:34:56			10.36 GB
9	sunantw_sec	98:28:18			5.00 GB
10	nathamomw_coep	97:56:46			10.81 GB

ภาพแสดง รายชื่อผู้ใช้งานอินเทอร์เน็ตของกรมฯ ที่มีเวลาการใช้งานมากที่สุด ๑๐ อันดับ

๑๓. รายชื่อประเทศปลายทางที่ ที่อินเทอร์เน็ตของกรมฯ ได้ทำการติดต่อใช้งานมากที่สุด ๑๐ อันดับ

จากการตรวจสอบจากระบบจัดเก็บข้อมูลจราจรทางคอมพิวเตอร์ (FortiAnalyzer) แสดงรายชื่อประเทศปลายทางที่ ที่อินเทอร์เน็ตของกรมฯ ได้ทำการติดต่อใช้งานมากที่สุดมี ดังนี้

ลำดับที่	ประเทศ	Bandwidth
๑	สหรัฐอเมริกา	๕๘๙.๗๔ GB
๒	ไทย	๑.๖๔ TB
๓	สิงคโปร์	๑๙๗.๔๔ GB
๔	ฮ่องกง	๕๙.๖๕ GB
๕	Ireland	๕๘.๔๔ GB
๖	เยอรมัน	๕.๕๖ GB
๗	Netherlands	๕.๑๙ GB
๘	เกาหลี	๑๕.๘๕ GB
๙	Japan	๗.๒๒ GB
๑๐	India	๑.๐๙ GB

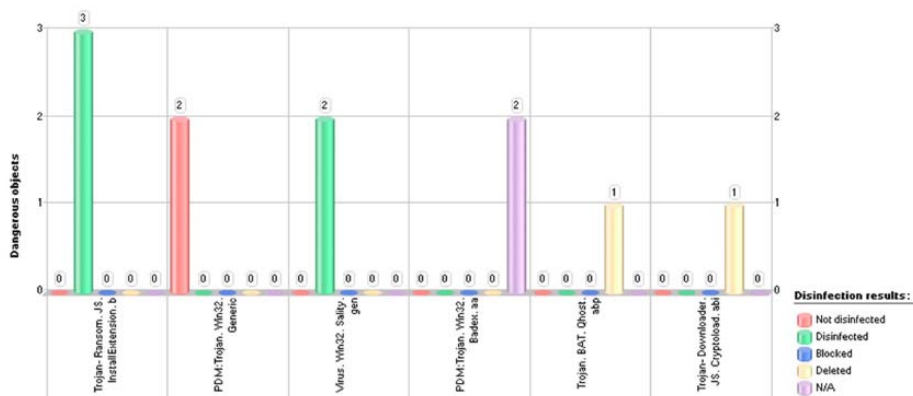
#	Destination	Browsing Time(hh:mm:ss)	Bandwidth	Sent	Received
1	United States		3214:52:32		589.74 GB
2	Thailand		2531:17:35		1.64 TB
3	Singapore		1342:06:55		197.44 GB
4	Hong Kong		531:01:37		59.65 GB
5	Ireland		262:15:27		58.44 GB
6	Germany		254:44:21		5.56 GB
7	Netherlands		177:58:15		5.19 GB
8	Korea, Republic of		115:38:27		15.85 GB
9	Japan		92:59:46		7.22 GB
10	India		61:40:36		1.09 GB

ภาพแสดง รายชื่อประเทศปลายทางที่ ที่อินเทอร์เน็ตของกรมฯ ได้ทำการติดต่อใช้งานมากที่สุด ๑๐ อันดับ

๑๔. รายชื่อไวรัสที่มีการตรวจจับโดยซอฟต์แวร์ป้องกันไวรัสของกรมฯ มากที่สุด ๑๐ อันดับ

จากการตรวจสอบจากระบบบริหารจัดการซอฟต์แวร์ป้องกันไวรัส (Kaspersky Security Center) แสดงรายชื่อไวรัสที่พบมากที่สุดของผู้ใช้งานระบบเครือข่ายของกรมฯ มีดังนี้

ลำดับที่	รายชื่อไวรัส	จำนวนที่ตรวจจับ
๑	PDM:Trojan.Win๓๒.Badex.aa	๒
๒	PDM:Trojan.Win๓๒.Generic	๒
๓	Trojan.BAT.Qhost.abp	๑
๔	Trojan-Downloader.JS.Cryptoload.abi	๑
๕	Trojan-Ransom.JS.InstallExtention.b	๓
๖	Virus.Win๓๒.Sality.gen	๒
๗	-	-
๘	-	-
๙	-	-
๑๐	-	-

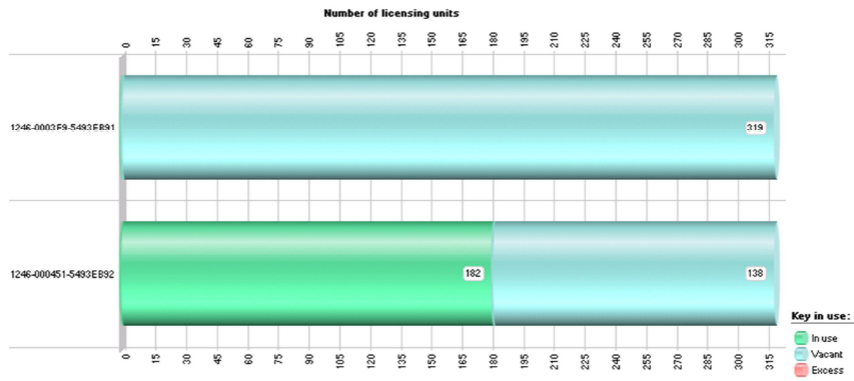


๑๕. รายชื่อไวรัสที่มีการบุกรุกผ่านทางเครือข่ายมากที่สุด ๑๐ อันดับ

จากการตรวจสอบจากระบบบริหารจัดการซอฟต์แวร์ป้องกันไวรัส (Kaspersky Security Center) แสดงรายชื่อไวรัสที่พบมากที่สุดของระบบเครือข่ายอินเทอร์เน็ตของกรมฯมีดังนี้

ลำดับที่	รายชื่อไวรัส	จำนวนที่ตรวจจับ
๑	-	-
๒	-	-
๓	-	-
๔	-	-
๕	-	-
๖	-	-
๗	-	-
๘	-	-
๙	-	-
๑๐	-	-

๑๖. จำนวนการใช้งานซอฟต์แวร์ป้องกันไวรัส



Key	Used as active	Used as additional	Restriction	License expiration date	End date of key validity period	Advanced properties
1246-0003F9-5493EB91	1	0	320	3 สิงหาคม 2561 0:00:00	3 สิงหาคม 2561 0:00:00	Mobile Device Management.
1246-000451-5493EB92	182	0	320	4 สิงหาคม 2561 23:59:59	3 สิงหาคม 2561 0:00:00	

Keys: 2Keys are more than 90% used: 0Keys with exceeded restriction: 0