

## ๖. ผู้ใช้งานระบบจดหมายอิเล็กทรอนิกส์ (E-mail) ของกรมฯ (dmcr.mail.go.th)

๖.๑ บัญชีผู้ใช้งานรวมทั้งหมด ๘๐๑ บัญชี

๖.๒ พื้นที่การใช้งานรวม ๔๑.๑๖ GB

๖.๓ รายชื่อบัญชีผู้ใช้งานที่มีเนื้อที่ใช้งานสูงสุดจำนวน ๒๐ บัญชี

ขอมูล โดเมน :: dmcr.mail.go.th

### จำนวนผู้ใช้งาน

บริการ	จำนวน
บัญชีผู้ใช้งาน - Account	801
Alias Mail	1
กลุ่มเมล - MailingList	1

บัญชีผู้ใช้งานคงเหลือจำนวน 799 บัญชี , กลุ่มเมลคงเหลือจำนวน 159 กลุ่ม

### พื้นที่ให้บริการ

โดยพื้นที่ใช้งานในปัจจุบันใช้งานไปทั้งสิ้น 41.16 GB

สถานะจำนวนผู้ใช้งานจริงทั้งหมดจำนวน 658 บัญชี

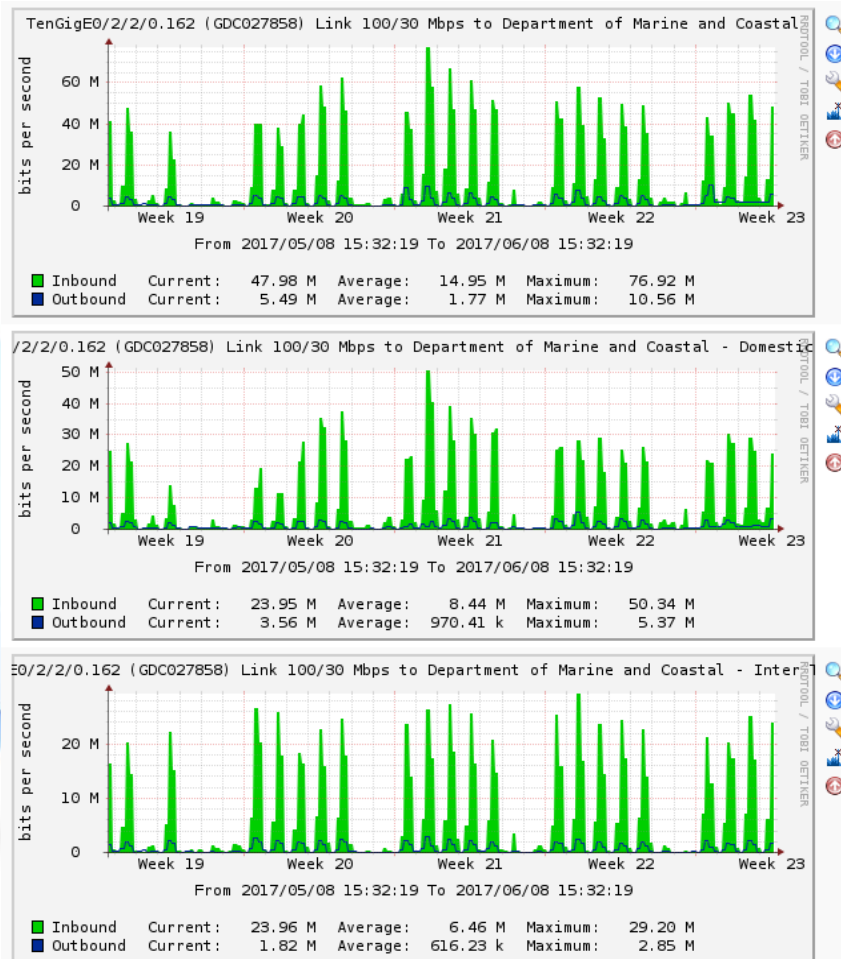
### แสดงรายชื่อบัญชีผู้ใช้งานที่มีเนื้อที่ใช้งานสูงสุดจำนวน "20" บัญชี

ลำดับที่	ชื่อบัญชี	เนื้อที่ใช้งาน	เปอร์เซ็นต์
1	chirapom.wa@dmcr.mail.go.th	5.43 GB of 6 GB	คิดเป็น 92 %
2	panissara.pa@dmcr.mail.go.th	4.35 GB of 6 GB	คิดเป็น 74 %
3	atita_ju@dmcr.mail.go.th	3.93 GB of 6 GB	คิดเป็น 67 %
4	suchat_sa@dmcr.mail.go.th	1.44 GB of 6 GB	คิดเป็น 24 %
5	chakree.ro@dmcr.mail.go.th	1.42 GB of 6 GB	คิดเป็น 24 %
6	plan.l@dmcr.mail.go.th	1.22 GB of 6 GB	คิดเป็น 20 %
7	patitta.go@dmcr.mail.go.th	1.13 GB of 6 GB	คิดเป็น 19 %
8	webmaster@dmcr.mail.go.th	1.08 GB of 6 GB	คิดเป็น 18 %
9	patchareepom.kh@dmcr.mail.go.th	985.84 MB of 6 GB	คิดเป็น 16 %
10	niphon.ph@dmcr.mail.go.th	838.08 MB of 6 GB	คิดเป็น 14 %
11	wittaya.si@dmcr.mail.go.th	819.35 MB of 6 GB	คิดเป็น 13 %
12	niphon.th@dmcr.mail.go.th	791.52 MB of 6 GB	คิดเป็น 13 %
13	smcrc@dmcr.mail.go.th	710.82 MB of 6 GB	คิดเป็น 12 %
14	emcrc@dmcr.mail.go.th	705.19 MB of 6 GB	คิดเป็น 12 %
15	nittaya.lu@dmcr.mail.go.th	704.88 MB of 6 GB	คิดเป็น 12 %
16	natapon.bo@dmcr.mail.go.th	634.93 MB of 6 GB	คิดเป็น 10 %
17	priya.ch@dmcr.mail.go.th	575.09 MB of 6 GB	คิดเป็น 9 %
18	sukan.ma@dmcr.mail.go.th	527.86 MB of 6 GB	คิดเป็น 9 %
19	natthasit.ch@dmcr.mail.go.th	494.27 MB of 6 GB	คิดเป็น 8 %
20	station.27@dmcr.mail.go.th	478.17 MB of 6 GB	คิดเป็น 8 %

### ๗. ปริมาณการใช้งานของอินเทอร์เน็ตภายในกรมฯ

ตั้งแต่วันที่ ๑ พฤษภาคม ๒๕๖๐ – ๓๑ พฤษภาคม ๒๕๖๐ กรมฯ ใช้อินเทอร์เน็ตแบบ Point-to-point ขนาดความเร็วรวม ๑๐๐/๓๐ Mb/s การใช้งานอินเทอร์เน็ตสูงสุดภายในเดือนพฤษภาคม ๒๕๖๐ อยู่ที่ ๗๖.๙๒ Mb/s และค่าเฉลี่ยตลอดทั้งเดือนพฤษภาคม ๒๕๖๐ อยู่ที่ ๑๕.๑๔ Mb/s

ข้อสังเกต หากมีการใช้งานอินเทอร์เน็ตสูงสุดใกล้เคียงถึง ๙๕/๓๐ Mb/s หรือคิดเป็น ๙๕% ของความเร็วสูงสุดที่สามารถใช้งานได้ ตลอดระยะเวลาที่มีการใช้งาน (เวลา User ใช้งาน) จะมีผลทำให้การใช้งานอินเทอร์เน็ตทั้งหมดช้าลง เมื่อถึงจุดที่ใกล้ ๙๕/๓๐ ควรเพิ่มปริมาณ Bandwidth ให้มากขึ้นเพื่อรองรับปริมาณการใช้งานของ User การใช้งาน Internet ภายในกรมฯ



## ๘. บุคลากร ๑๐ อันดับแรกที่ใช้งานอินเทอร์เน็ตมากที่สุด

จากการตรวจสอบจากระบบจัดเก็บข้อมูลจราจรทางคอมพิวเตอร์ (FortiAnalyzer) ในการใช้งานอินเทอร์เน็ตของกรมฯ พบบุคลากร ๑๐ อันดับแรกที่ใช้งานอินเทอร์เน็ตมากที่สุด ดังนี้

ลำดับที่	ผู้ใช้งาน	หน่วยงาน	User Name	Data	ตำแหน่ง
๑	๑๐.๑๐.๑๐.๒๔๐	ศสท.	Inventory	๒๑๔.๔๒ GB	-
๒	ณัฐพล บุญยืน	ศสท.	natapon_it	๗๗.๘๔ GB	พนักงานราชการ
๓	ภาคอากร วิวัฒน์ครุฑ	สสอ.	wutthiphath_pr	๗๓.๗๙ GB	พนักงานราชการ
๔	เหนือราษฎร์ ทองอยู่	นิติการ	nuearat_law	๔๖.๔๙ GB	พนักงานราชการ
๕	ไพรัตน์ เจริญศิริ	สสอ.	pairath_pr	๔๕.๒๑ GB	พนักงานราชการ
๖	อัชนพรรณ สมงาม	หน้าห้องฯ ผชช.	assayapan_spl๑	๓๕.๘๙ GB	พนักงานราชการ
๗	ณัฐสิทธิ์ เชื้อคำจันทร์	ศสท.	Natthasit_it	๓๔.๘๔ GB	พนักงานราชการ
๘	จรรย์ญา ชนะชัย	สลก.	jarunya_sec	๓๐.๒๔ GB	พนักงานราชการ
๙	เสถียร สุเตนนัน	สลก.	sathian_sec	๒๗.๖๘ GB	พนักงานราชการ
๑๐	วุฒิพงษ์ เพ็ชรไทย	สลก.	wuttipong_pmhc	๒๗.๔๖ GB	พนักงานราชการ

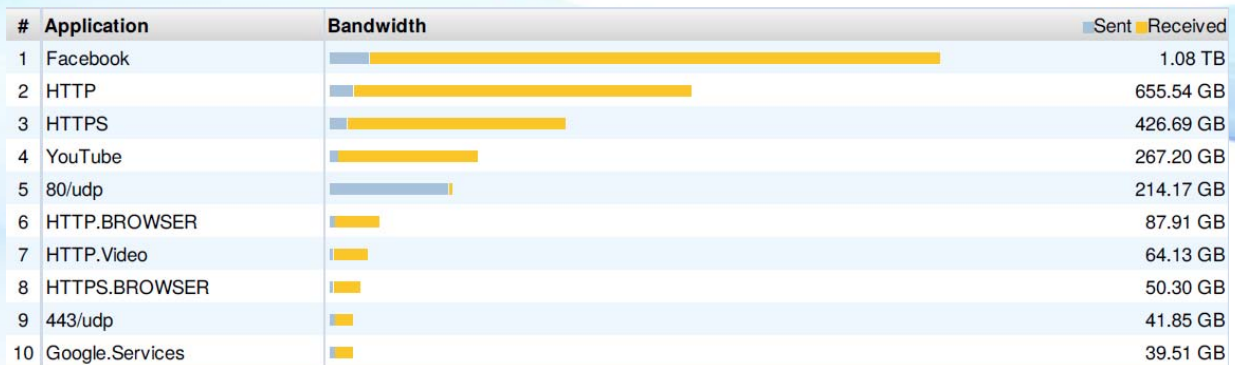
#	User	Bandwidth
1	10.10.10.240	214.42 GB
2	natapon_it	77.84 GB
3	pakaarkron_pr	73.79 GB
4	nuearat_law	46.49 GB
5	pairath_pr	45.21 GB
6	assayapan_spl1	35.89 GB
7	natthasit_it	34.84 GB
8	jarunya_sec	30.24 GB
9	sathian_sec	27.68 GB
10	wuttipong_pmhc	27.46 GB

ภาพแสดงบุคลากร ๑๐ อันดับแรกที่ใช้งานอินเทอร์เน็ตมากที่สุดจากระบบ

### ๙. Application ใช้งานผ่านอินเทอร์เน็ตมากที่สุด ๑๐ อันดับแรกของบุคลากรภายในกรมฯ

จากการตรวจสอบจากระบบจัดเก็บข้อมูลจราจรทางคอมพิวเตอร์ (FortiAnalyzer) ในการเข้าใช้งาน Application ใช้งานผ่านอินเทอร์เน็ตมากที่สุด ๑๐ อันดับแรกของบุคลากรภายในกรมฯ ดังนี้

ลำดับที่	Application	Bandwidth
๑	Facebook	๑.๐๘ TB
๒	HTTP	๖๕๕.๕๔ GB
๓	HTTPS	๔๒๖.๖๙ GB
๔	YouTube	๒๖๗.๒๐ GB
๕	๘๐/udp	๒๑๔.๑๗ GB
๖	HTTP.BROWSER	๘๗.๙๑ GB
๗	HTTP.Video	๖๔.๑๓ GB
๘	HTTPS.BROWSER	๕๐.๓๐ GB
๙	๔๔๓/udp	๔๑.๘๕ GB
๑๐	Google.Services	๓๙.๕๑ GB



ภาพแสดง Application ใช้งานผ่านอินเทอร์เน็ตมากที่สุด ๑๐ อันดับแรกของบุคลากรภายในกรมฯ

## ๑๒. รายชื่อผู้ใช้งานอินเทอร์เน็ตของกรมฯ ที่มีเวลาการใช้งานมากที่สุด ๑๐ อันดับ

จากการตรวจสอบจากระบบจัดเก็บข้อมูลจราจรทางคอมพิวเตอร์ (FortiAnalyzer) แสดงรายชื่อผู้ใช้งานอินเทอร์เน็ตของกรมฯ ที่มีเวลาการใช้งานมากที่สุด ๑๐ อันดับ ดังนี้

ลำดับที่	User Name	ชื่อ-นามสกุล	หน่วยงาน	เวลา(ชั่วโมง)	Bandwidth
๑	pakaarkron_pr	ภาคการ วิวัฒน์ครุฑ	กสอ.	๑๕๘	๗๓.๗๙ GB
๒	suchaya_mg	สุชญา บุญเสริม	สปล.	๑๑๔	๗.๓๙ GB
๓	tipwan_pmhc	ทิพย์วรรณ แซ่มา	สวพ.	๑๐๕	๔.๖๖ GB
๔	payungsak_mg	พุงศักดิ์ ช้างเพชร	สปล.	๑๐๒	๑๑.๓๙ GB
๕	pitul_omcm	ไพฑูล แพนชัยภูมิ	สทช.	๙๙	๒๐.๔๖ GB
๖	paweena_coep	ปวีณา พร้อมมงคล	กบช.	๙๔	๗.๖๘ GB
๗	piyawan_coep	ปิยวรรณ บุญธนาโชค	กบช.	๙๓	๑๓.๒๖ GB
๘	atitaya_coep	อติทยา ศรีหมากสุก	กบช.	๙๒	๒.๑๙ GB
๙	sittichai_mg	สิทธิชัย ศิริบัญชากิจ	สปล.	๗๙	๑๖.๘๒ GB
๑๐	sriwadee_onmb	ศรีวดี ศรีอินทร์	ศคช.	๗๙	๒.๘๒ GB

#	User (or IP)	Browsing Time(hh:mm:ss)	Bandwidth	Sent	Received
1	pakaarkron_pr	158:16:37		73.79 GB	
2	suchaya_mg	114:32:14		7.39 GB	
3	tipwan_pmhc	105:21:23		4.66 GB	
4	payungsak_mg	102:03:45		11.39 GB	
5	Pitul_omcm	99:14:47		20.46 GB	
6	paweena_coep	94:31:41		7.68 GB	
7	piyawan_coep	93:37:31		13.26 GB	
8	atitaya_coep	92:28:39		2.19 GB	
9	sittichai_mg	79:54:50		16.82 GB	
10	sriwadee_onmb	79:19:56		2.82 GB	

ภาพแสดง รายชื่อผู้ใช้งานอินเทอร์เน็ตของกรมฯ ที่มีเวลาการใช้งานมากที่สุด ๑๐ อันดับ

๑๓. รายชื่อประเทศปลายทางที่ ที่อินเทอร์เน็ตของกรมฯ ได้ทำการติดต่อใช้งานมากที่สุด ๑๐ อันดับ

จากการตรวจสอบจากระบบจัดเก็บข้อมูลจราจรทางคอมพิวเตอร์ (FortiAnalyzer) แสดงรายชื่อประเทศปลายทางที่ ที่อินเทอร์เน็ตของกรมฯ ได้ทำการติดต่อใช้งานมากที่สุดมี ดังนี้

ลำดับที่	ประเทศ	Bandwidth
๑	สหรัฐอเมริกา	๗๑๕.๑๖ GB
๒	ไทย	๒.๑๕ TB
๓	สิงคโปร์	๗๔.๑๘ GB
๔	ฮ่องกง	๑๓.๓๐ GB
๕	Netherlands	๖.๓๐ GB
๖	Taiwan	๒๘๕.๖๘ MB
๗	Japan	๘.๐๔ GB
๘	Slovakia	๑.๙๕ GB
๙	ฝรั่งเศส	๖.๒๕ GB
๑๐	เยอรมัน	๙.๑๙ GB

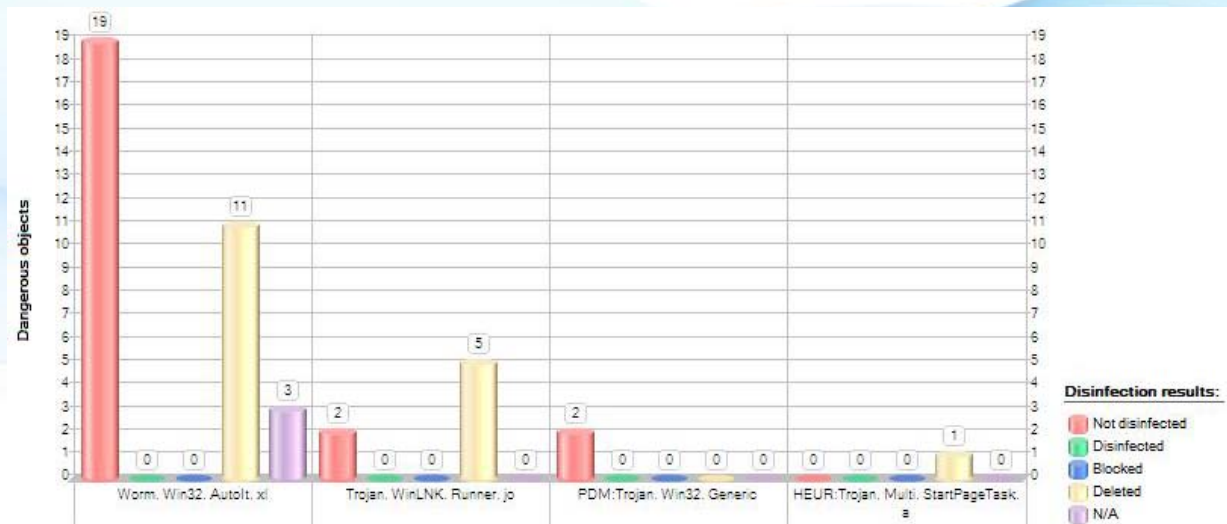
#	Destination	Browsing Time(hh:mm:ss)	Bandwidth	Sent	Received
1	United States		3634:32:52		357.69 GB
2	Thailand		1429:54:16		3.27 TB
3	Singapore		309:42:49		46.86 GB
4	Hong Kong		150:49:54		6.12 GB
5	Russian Federation		113:23:51		1.20 GB
6	Taiwan		100:06:52		308.88 MB
7	Netherlands		85:16:02		3.11 GB
8	Japan		76:56:07		1.67 GB
9	France		62:20:21		3.13 GB
10	Slovakia		57:23:51		1.91 GB

ภาพแสดง รายชื่อประเทศปลายทางที่ ที่อินเทอร์เน็ตของกรมฯ ได้ทำการติดต่อใช้งานมากที่สุด ๑๐ อันดับ

๑๔. รายชื่อไวรัสที่มีการตรวจจับโดยซอฟต์แวร์ป้องกันไวรัสของกรมฯ มากที่สุด ๑๐ อันดับ

จากการตรวจสอบจากระบบบริหารจัดการซอฟต์แวร์ป้องกันไวรัส (Kaspersky Security Center) แสดงรายชื่อไวรัสที่พบมากที่สุดของผู้ใช้งานระบบเครือข่ายของกรมฯ มีดังนี้

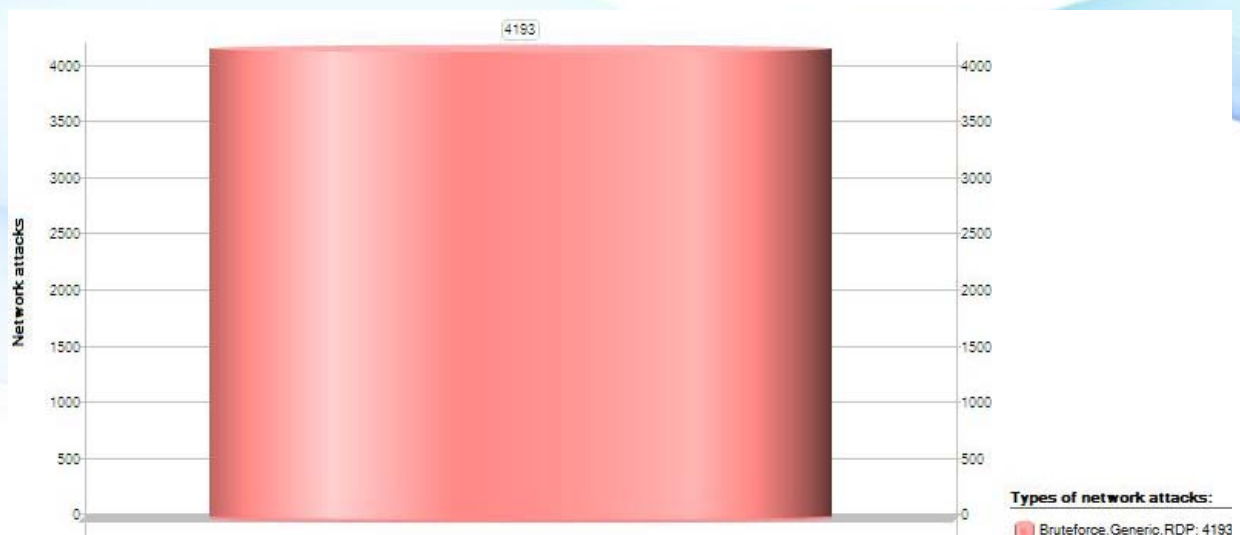
ลำดับที่	รายชื่อไวรัส	จำนวนที่ตรวจจับ
๑	HEUR :Trojan.Multi.StartPageTask.a	๑
๒	PDM:Trojan.Win๓๒.Generic	๒
๓	Trojan.WinLNK.Runner.jo	๗
๔	Worm.Win๓๒.AutoIt.xl	๓๓
๕	-	-
๖	-	-
๗	-	-
๘	-	-
๙	-	-
๑๐	-	-



## ๑๕. รายชื่อไวรัสที่มีการบุกรุกผ่านทางเครือข่ายมากที่สุด ๑๐ อันดับ

จากการตรวจสอบจากระบบบริหารจัดการซอฟต์แวร์ป้องกันไวรัส (Kaspersky Security Center) แสดงรายชื่อไวรัสที่พบมากที่สุดของระบบเครือข่ายอินเทอร์เน็ตของกรมฯมีดังนี้

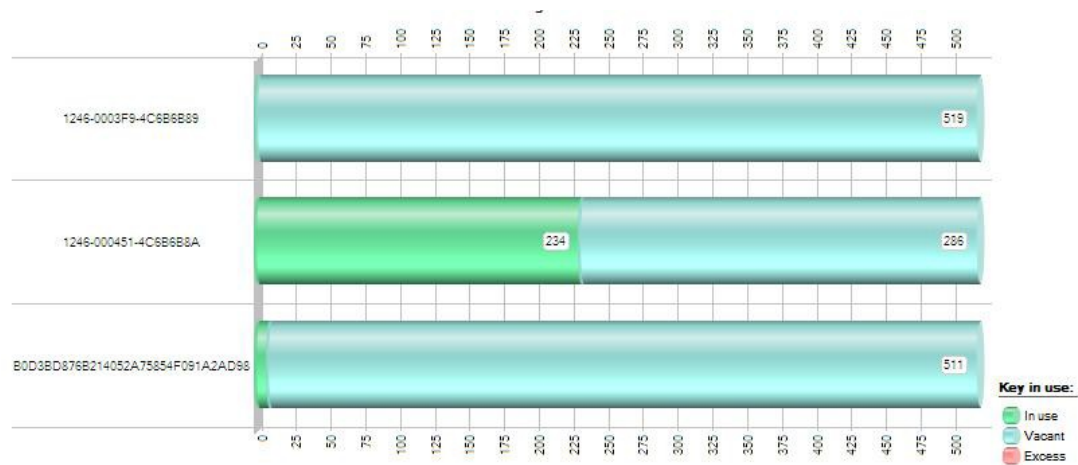
ลำดับที่	รายชื่อไวรัส	จำนวนที่ตรวจจับ
๑	Bruterforce.Generic.RDP	๔,๑๙๓
๒	-	-
๓	-	-
๔	-	-
๕	-	-
๖	-	-
๗	-	-
๘	-	-
๙	-	-
๑๐	-	-





## ๑๖. จำนวนการใช้งานซอฟต์แวร์ป้องกันไวรัส

จากการที่กรมฯ ได้จัดซื้อซอฟต์แวร์ป้องกันไวรัส สำหรับเครื่องคอมพิวเตอร์ภายในกรมฯ จำนวน ๕๐๐ ลิขสิทธิ์และได้ทำการติดตั้งให้กับผู้ใช้งานตลอดจนเครื่องคอมพิวเตอร์แม่ข่าย



Key	Used as active	Used as additional	Restriction	License expiration date	End date of key validity period	Advanced properties
1246-0003F9-4C6B6B89	1	0	520	2/8/2560 0:00	2/8/2560 0:00	Mobile Device Management.
1246-000451-4C6B6B8A	234	0	520	3/8/2560 13:59	2/8/2560 0:00	
B0D3BD876B214052A75854F091A2AD98	9	0	520	2/8/2560 23:59	2/8/2560 7:00	Endpoint control settings. Mobile Device Management.

ภาพแสดงข้อมูลการติดตั้งโปรแกรมป้องกันไวรัสของกรมฯ

\*หมายเหตุ ๑๒๔๖-๐๐๐๓F๙-๔C๖BB๘๘ Licenses จะหมดภายใน วันที่ ๘ สิงหาคม ๒๕๖๐