

## ๖. ผู้ใช้งานระบบจดหมายอิเล็กทรอนิกส์ (E-mail) ของกรมฯ (dmcr.mail.go.th)

๖.๑ บัญชีผู้ใช้งานรวมทั้งหมด ๘๓๑ บัญชี

๖.๒ พื้นที่การใช้งานรวม ๔๗ GB

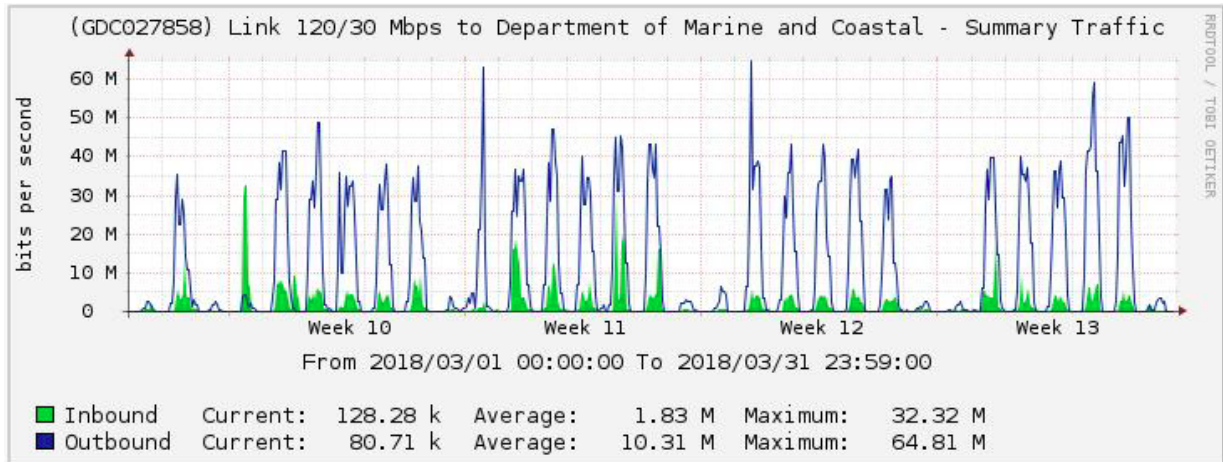
๖.๓ รายชื่อบัญชีผู้ใช้งานที่มีเนื้อที่ใช้งานสูงสุดจำนวน ๒๐ บัญชี

1	Email Accounts	ชื่อ-นามสกุล	เนื้อที่ ที่ใช้ไป (MB)	สถานะ
2	atita.ju@dmcr.mail.go.th	สลก อาทิตา จุ้ยเอี่ยม	7791.36	active
3	chiraporn.wa@dmcr.mail.go.th	กตณ จิราภรณ์ วัชรสินธุ์	5652.52	active
4	panissara.pa@dmcr.mail.go.th	สปล ปาณิสรา ภักธกมลภรณ์	4306.58	active
5	niphon.ph@dmcr.mail.go.th	สวพ นิพนธ์ พงศ์สุวรรณ	1590.6	active
6	emcrc@dmcr.mail.go.th	ศูนย์วิจัยและพัฒนาทรัพยากรทางทะเลและ	1579.4	active
7	chakree.ro@dmcr.mail.go.th	สปล ชากรี รอดไฟ	1409.15	active
8	plan.1@dmcr.mail.go.th	กผง ฝ่ายแผนงาน กผง	1222.53	active
9	patitta.go@dmcr.mail.go.th	สปล ปัทิตตา โกสุวรรณ	1120.09	active
10	patchareeporn.kh@dmcr.mail.go.th	กพร พัชรพร เขาเห็น	975.92	active
11	wittaya.si@dmcr.mail.go.th	สปล วิทยา ศิริแสง	822.81	active
12	smcrc@dmcr.mail.go.th	สวพ ศูนย์วิจัยตอนล่าง สงขลา	806.24	active
13	sukan.ma@dmcr.mail.go.th	สปลก สุกาญจนวดี มณีรัตน์	795.74	active
14	nittaya.lu@dmcr.mail.go.th	กพร นิตยา ลุนสมบัติ	792.8	active
15	niphon.th@dmcr.mail.go.th	สทช นิพนธ์ ทองอยู่	783.36	active
16	natapon.bo@dmcr.mail.go.th	ศสท ณัฐพล บุญยืน	649.6	active
17	priya.ch@dmcr.mail.go.th	สปล ปรียา ชมเชย	606.25	active
18	boonyaporn.th@dmcr.mail.go.th	สปล บุญญาพร ทองแท่น	578.89	active
19	webmaster@dmcr.mail.go.th	Webmaster กรมทรัพยากรทางทะเลและ	538.67	active
20	natthasit.ch@dmcr.mail.go.th	ศสท ณัฐสิทธิ์ เชื้อคำจันทร์	524.55	active
21	darunee.nu@dmcr.mail.go.th	สปล ดรุณี นัครี	522.24	active

หมายเหตุ : สำนักงานรัฐบาลอิเล็กทรอนิกส์(สรอ.) แจ้งเวียนหนังสือให้หน่วยงานที่ใช้งาน MailGoThai ทราบว่าจะดำเนินการเปลี่ยนแปลงระบบ MailGoThai (ตามหนังสือ ดศ (สรอ)๕๑๐/๒๕๖๐/ว.๒๒๔๔ ลงวันที่ ๑๗ สิงหาคม ๒๕๖๐) และทรงกรมฯได้ดำเนินการแจ้งเวียนให้กับผู้ใช้งานของกรมฯแล้ว(ตามหนังสือ ทส๐๔๐๒.๕/ว๒๘๖๓ ลงวันที่ ๒๙ สิงหาคม ๒๕๖๐)

### ๗. ปริมาณการใช้งานของอินเทอร์เน็ตภายในกรมฯ

ตั้งแต่วันที่ ๑ มีนาคม ๒๕๖๑ - ๓๑ มีนาคม ๒๕๖๑ กรมฯ ใช้อินเทอร์เน็ตแบบ Point-to-point ขนาดความเร็วรวม ๑๒๐/๓๐ Mb/s การใช้งานอินเทอร์เน็ตสูงสุดภายในเดือนมีนาคม ๒๕๖๑ อยู่ที่ ๑๕๕.๐๗ Mb/s และค่าเฉลี่ยตลอดทั้งเดือนมีนาคม ๒๕๖๑ อยู่ที่ ๑๐.๓๑ Mb/s



## ๘. บุคลากร ๑๐ อันดับแรกที่ใช้งานอินเทอร์เน็ตมากที่สุด

จากการตรวจสอบจากระบบจัดเก็บข้อมูลจราจรทางคอมพิวเตอร์ (FortiAnalyzer) ในการเข้าใช้งานอินเทอร์เน็ตของกรมฯ พบบุคลากร ๑๐ อันดับแรกที่ใช้งานอินเทอร์เน็ตมากที่สุด ดังนี้

ลำดับที่	ผู้ใช้งาน	หน่วยงาน	User Name	Data	ตำแหน่ง
๑	ไพโรจน์ มาประสาบ	สปล.	phairot.ma	๑๓๗.๕๑ GB	ข้าราชการ
๒	๑๐.๑๐.๑๐.๒๓๙	ศสท.	WEB Hosting DMCR	๑๐๙.๘๑ GB	-
๓	ภาคอร วิวัฒน์ครุฑ	สสอ.	pakaarkron.wi	๖๘.๗๗ GB	พนักงานราชการ
๔	ชนกพร กาลรักษา	สทช.	chanokporn.ka	๕๗.๔๔ GB	จ้างเหมา
๕	โสภิตา คำบุญเหลือ	กพร.	sopida.kh	๕๖.๑๓ GB	พนักงานราชการ
๖	ปิติ ปานทิม	สสอ.	piti.pa	๕๕.๗๑ GB	พนักงานราชการ
๗	ศุภชัย ฤทธิกิจ	ศสท.	supachai.ru	๕๒.๘๖ GB	พนักงานราชการ
๘	วันวิสา สาระประไพ	กผง.	vanvisa.sa	๔๘.๔๘ GB	พนักงานราชการ
๙	ภัทราวุฒ ศรีตระการ	สปล.	patarawut.sr	๔๒.๔๑ GB	พนักงานราชการ
๑๐	กรกาญจน์ จรุงแสง	สสอ.	kornkarn.ch	๔๑.๖๘ GB	พนักงานราชการ

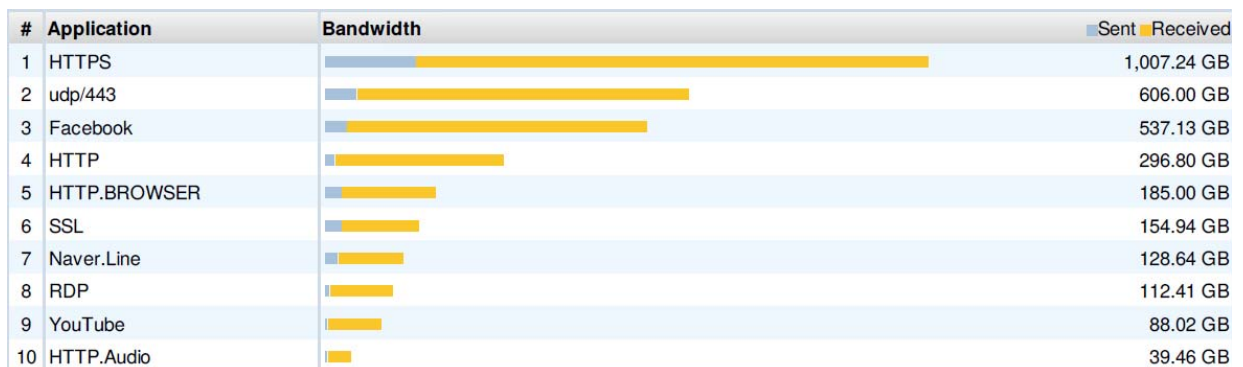
#	User	Bandwidth
1	phairot.ma	137.51 GB
2	10.10.10.239	109.81 GB
3	pakaarkron.wi	68.77 GB
4	chanokporn.ka	57.44 GB
5	sopida.kh	56.13 GB
6	piti.pa	55.71 GB
7	supachai.ru	52.86 GB
8	Vanvisa.sa	48.48 GB
9	Patarawut.sr	42.41 GB
10	kornkarn.ch	41.68 GB

ภาพแสดงบุคลากร ๑๐ อันดับแรกที่ใช้งานอินเทอร์เน็ตมากที่สุดจากระบบ

### ๙. Application ใช้งานผ่านอินเทอร์เน็ตมากที่สุด ๑๐ อันดับแรกของบุคลากรภายในกรมฯ

จากการตรวจสอบจากระบบจัดเก็บข้อมูลจราจรทางคอมพิวเตอร์ (FortiAnalyzer) ในการเข้าใช้งาน Application ใช้งานผ่านอินเทอร์เน็ตมากที่สุด ๑๐ อันดับแรกของบุคลากรภายในกรมฯ ดังนี้

ลำดับที่	Application	Bandwidth
๑	HTTPS	๑,๐๐๗.๒๔ GB
๒	Udp/๔๔๓	๖๐๖.๐๐ GB
๓	Facebook	๕๓๗.๑๓ GB
๔	HTTP	๒๙๖.๘๐ GB
๕	HTTP.BROWSER	๑๘๕.๐๐ GB
๖	SSL	๑๕๔.๙๔ GB
๗	Never.Line	๑๒๘.๖๔ GB
๘	RDP	๑๑๒.๔๑ GB
๙	YouTube	๘๘.๐๒ GB
๑๐	HTTP.Audio	๓๙.๔๖ GB



ภาพแสดง Application ใช้งานผ่านอินเทอร์เน็ตมากที่สุด ๑๐ อันดับแรกของบุคลากรภายในกรมฯ

### ๑๐. เครื่องคอมพิวเตอร์ที่ถูกโจมตีผ่านอินเทอร์เน็ตมากที่สุด ๑๐ อันดับ

-ไม่พบการโจมตี

### ๑๑. เลขหมายไอพีที่ถูกโจมตีผ่านอินเทอร์เน็ต

-ไม่พบการโจมตี

## ๑๒. รายชื่อผู้ใช้งานอินเทอร์เน็ตของกรมฯ ที่มีเวลาการใช้งานมากที่สุด ๑๐ อันดับ

จากการตรวจสอบจากระบบจัดเก็บข้อมูลจราจรทางคอมพิวเตอร์ (FortiAnalyzer) แสดงรายชื่อผู้ใช้งานอินเทอร์เน็ตของกรมฯ ที่มีเวลาการใช้งานมากที่สุด ๑๐ อันดับ ดังนี้

ลำดับที่	User Name	ชื่อ-นามสกุล	หน่วยงาน	เวลา(ชั่วโมง)	Bandwidth
๑	manlikaw_dp๒	มัลลิกา แสงดาว	หน้าห้อง รองฯ อทช.	๑๘๕	๓.๖๗ GB
๒	๑๐.๑๐.๑๐.๒๓๗	Inventory	สลก.	๑๕๖	๒.๐๒ GB
๓	armonratw_sec	อมรรัตน์ นิลสินธุ์	สลก.	๑๕๕	๒.๖๗ GB
๔	panpanatw.dp๑	พรรณพจน์ ปัญญาทิพย์	หน้าห้อง รองฯ อทช.	๑๓๖	๑๖.๕๔ GB
๕	chanokporn.ka	ชนกพร กาลรักษา	สทช.	๑๒๙	๕๗.๔๔ GB
๖	Pitulw_omcm	ไพฑูล แพนชัยภูมิ	สทช.	๑๑๕	๕.๒๗ GB
๗	Sunantw_sec	สุนันท์ บุญยเกื้อกุล	สลก.	๑๑๓	๓.๕๕ MB
๘	Bussaraw_DP๑	บุษรา วาทีรักษ์	หน้าห้อง รองฯ อทช.	๑๐๘	๖.๒๓ GB
๙	Paweenaw_pn	ปวีณา เชื้อผู้ดี	กผง.	๑๐๖	๓๐.๑๖ GB
๑๐	Suchadaw_coep	สุชาดา ทองเงิน	กบช.	๑๐๕	๔.๗๙ GB

#	User (or IP)	Browsing Time(hh:mm:ss)	Bandwidth	Sent	Received
1	manlikaw_dp2	185:15:45			3.67 GB
2	10.10.10.237	156:26:44			2.02 GB
3	armonratw_sec	155:48:01			2.67 GB
4	panpanatw_dp1	136:08:52			16.54 GB
5	chanokporn.ka	129:55:24			57.44 GB
6	Pitulw_omcm	115:52:18			5.27 GB
7	sunantw_sec	113:27:23			3.55 GB
8	bussaraw_dp1	108:33:07			6.23 GB
9	paweenaw_pn	106:44:37			30.16 GB
10	suchadaw_coep	105:47:28			4.79 GB

ภาพแสดง รายชื่อผู้ใช้งานอินเทอร์เน็ตของกรมฯ ที่มีเวลาการใช้งานมากที่สุด ๑๐ อันดับ

๑๓. รายชื่อประเทศปลายทางที่ ที่อินเทอร์เน็ตของกรมฯ ได้ทำการติดต่อใช้งานมากที่สุด ๑๐ อันดับ

จากการตรวจสอบจากระบบจัดเก็บข้อมูลจราจรทางคอมพิวเตอร์ (FortiAnalyzer) แสดงรายชื่อประเทศปลายทางที่ ที่อินเทอร์เน็ตของกรมฯ ได้ทำการติดต่อใช้งานมากที่สุดมี ดังนี้

ลำดับที่	ประเทศ	Bandwidth
๑	สหรัฐอเมริกา	๖๕๐.๒๔ GB
๒	ไทย	๒.๑๓ TB
๓	สิงคโปร์	๒๕๕.๔๑ GB
๔	Ireland	๕๗.๒๕ GB
๕	ฮ่องกง	๗๖.๒๒ GB
๖	เยอรมัน	๖.๔๙ GB
๗	Netherlands	๑๓.๐๐ GB
๘	Japan	๙.๗๒ GB
๙	อังกฤษ	๒.๐๐ GB
๑๐	ฝรั่งเศส	๒๘.๗๒ GB

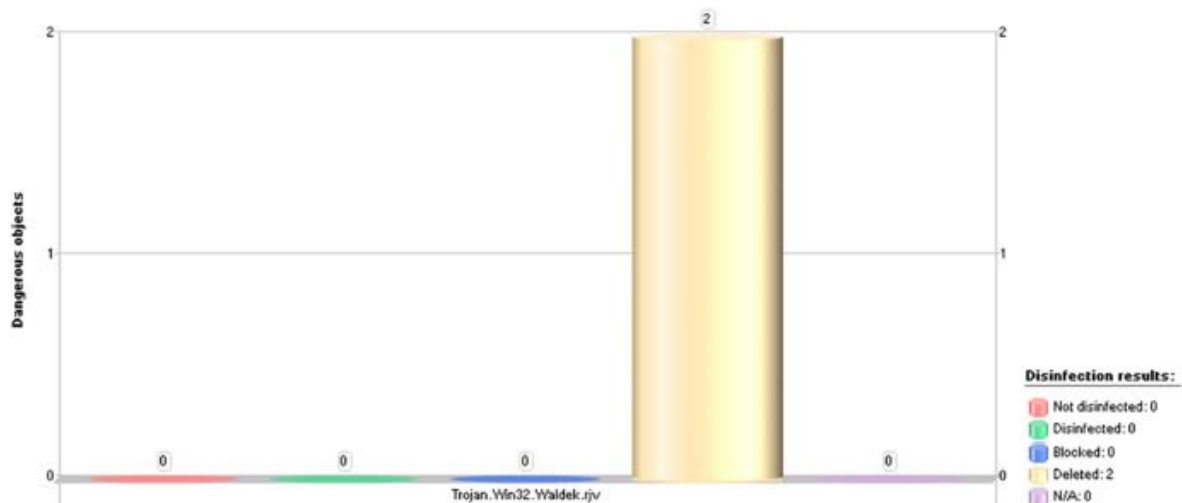
#	Destination	Browsing Time(hh:mm:ss)	Bandwidth	Sent	Received
1	United States		3735:30:33		650.24 GB
2	Thailand		2364:12:06		2.13 TB
3	Singapore		1561:14:40		255.41 GB
4	Ireland		415:05:04		57.25 GB
5	Hong Kong		343:30:04		76.22 GB
6	Germany		306:41:39		6.49 GB
7	Netherlands		150:55:41		13.00 GB
8	Japan		98:05:14		9.72 GB
9	United Kingdom		81:15:30		2.00 GB
10	France		63:55:01		28.72 GB

ภาพแสดง รายชื่อประเทศปลายทางที่ ที่อินเทอร์เน็ตของกรมฯ ได้ทำการติดต่อใช้งานมากที่สุด ๑๐ อันดับ

#### ๑๔. รายชื่อไวรัสที่มีการตรวจจับโดยซอฟต์แวร์ป้องกันไวรัสของกรมฯ มากที่สุด ๑๐ อันดับ

จากการตรวจสอบจากระบบบริหารจัดการซอฟต์แวร์ป้องกันไวรัส (Kaspersky Security Center) แสดงรายชื่อไวรัสที่พบมากที่สุดของผู้ใช้งานระบบเครือข่ายของกรมฯมีดังนี้

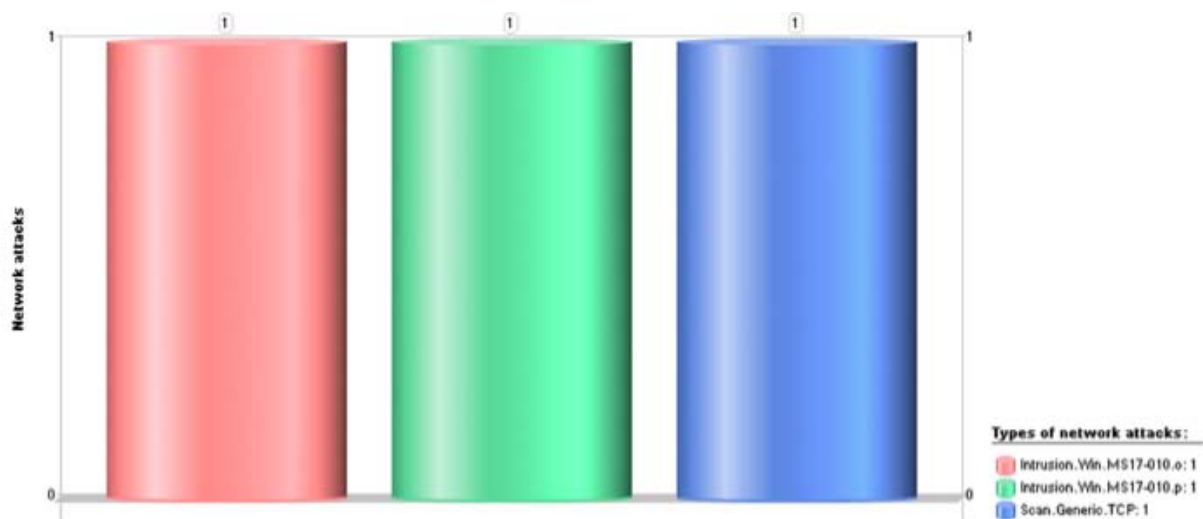
ลำดับที่	รายชื่อไวรัส	จำนวนที่ตรวจจับ
๑	Trojan.Win๓๒.Waldek.rjv	๒
๒	-	-
๓	-	-
๔	-	-
๕	-	-
๖	-	-
๗	-	-
๘	-	-
๙	-	-
๑๐	-	-



## ๑๕. รายชื่อไวรัสที่มีการบุกรุกผ่านทางเครือข่ายมากที่สุด ๑๐ อันดับ

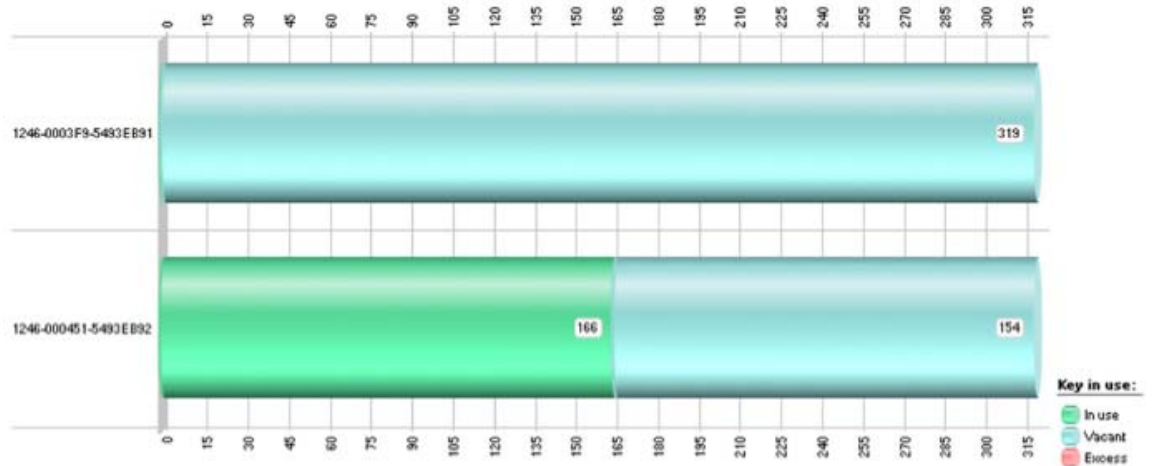
จากการตรวจสอบจากระบบบริหารจัดการซอฟต์แวร์ป้องกันไวรัส (Kaspersky Security Center) แสดงรายชื่อไวรัสที่พบมากที่สุดของระบบเครือข่ายอินเทอร์เน็ตของกรมฯมีดังนี้

ลำดับที่	รายชื่อไวรัส	จำนวนที่ตรวจจับ
๑	Intrusion.Win.MS๑๗-๐๑๐.๐	๑
๒	Intrusion.Win.MS๑๗-๐๑๐.P	๑
๓	Scan.Generic.TCP	๑
๔	-	-
๕	-	-
๖	-	-
๗	-	-
๘	-	-
๙	-	-
๑๐	-	-





## ๑๖. จำนวนการใช้งานซอฟต์แวร์ป้องกันไวรัส



Key	Used as active	Used as additional	Restriction	License expiration date	End date of key validity period	Advanced properties
1246-0003F9-5493EB91	1	0	320	3 สิงหาคม 2561 0:00:00	3 สิงหาคม 2561 0:00:00	Mobile Device Management.
1246-000451-5493EB92	166	0	320	4 สิงหาคม 2561 23:59:59	3 สิงหาคม 2561 0:00:00	